

-----○-----
INSTITUT NATIONAL DE LA
STATISTIQUE (INSTAT)

**INDICE HARMONISE
DES PRIX A LA CONSOMMATION (I.H.P.C.)
POUR LES PAYS MEMBRES DE L'U.E.M.O.A.
BAMAKO – Avril 2009**

AVERTISSEMENT

L'Institut National de la Statistique (ex Direction Nationale de la Statistique et de l'Informatique -DNSI) a le plaisir de mettre à la disposition des utilisateurs l'Indice Harmonisé des Prix à la Consommation (IHPC). Cet indice est harmonisé car la méthodologie utilisée pour sa production est identique dans les sept pays membres de l'Union Economique et Monétaire Ouest Africaine (UEMOA). Ainsi, cet indice a été adopté comme instrument de mesure de l'évolution des prix au sein des pays de l'UEMOA.

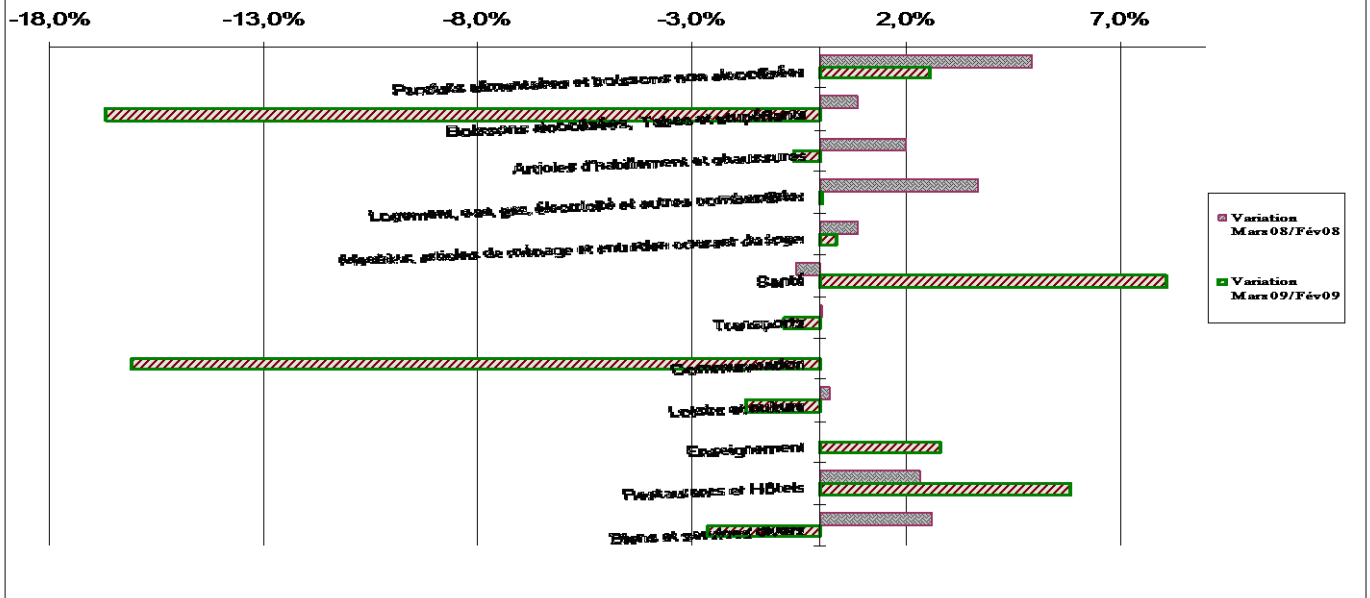
La période de base de l'IHPC est 1996 et les pondérations proviennent d'enquête sur les dépenses de plus de 1000 ménages, effectuée en 1996. La population de référence de l'IHPC est l'ensemble des ménages résidant dans le District de Bamako. Le panier de la ménagère comprend 321 variétés suivies dans 402 points de vente.

L'IHPC est un indice de Laspeyres calculé par le logiciel CHAPO (Calcul Harmonisé des Prix par Ordinateur), en utilisant le principe d'agrégations successives du niveau le plus fin (variété) au niveau le plus élevé (fonction).

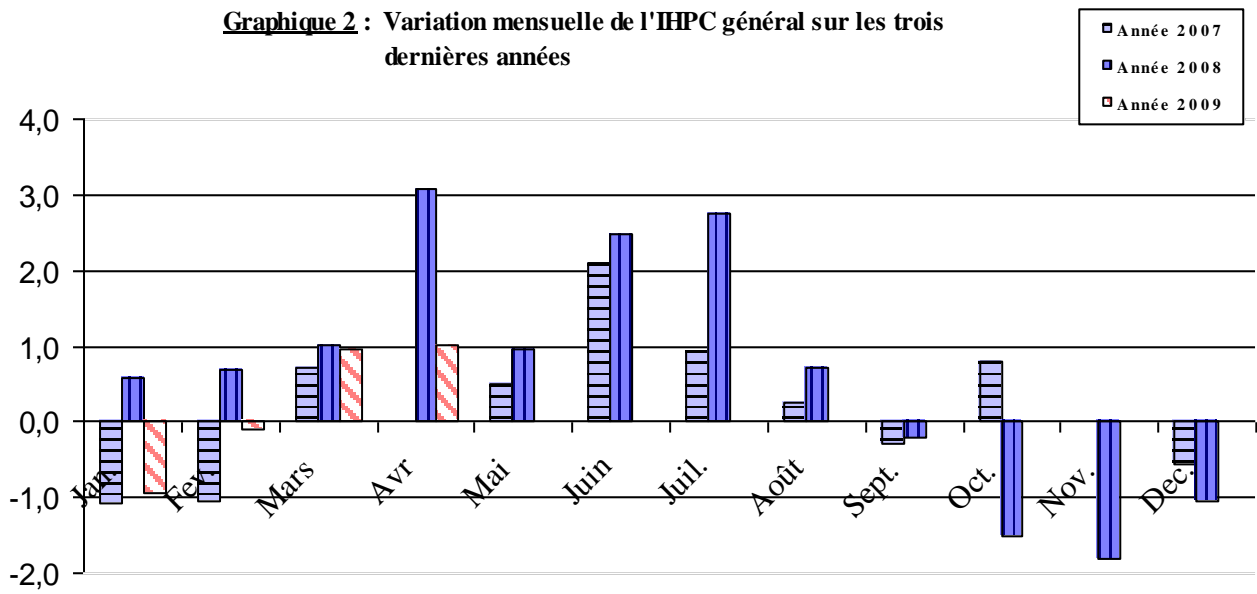
Mois d' avril 2009
(Base 100 : année 1996)

	Pondération	Indices pour les mois de :					Variations (en %)		
		avr.-08	janv.-09	févr.-09	mars.-09	avr.-09	du dernier mois	des 3 derniers mois	des 12 derniers mois
INDICE DE BAMAKO	10 000	125,6	127,2	127,1	128,3	129,6	1,0	1,9	3,2
01 Produits alimentaires et boissons non alcoolisées	4 832	123,7	123,8	123,7	125,4	128,4	2,4	3,7	3,8
- Céréales non transformées	1 802	122,7	125,5	125,8	128,4	131,5	2,4	4,8	7,2
- Poissons et autres produits frais de la pêche	128	197,0	174,8	176,9	179,9	170,5	-5,2	-2,5	-13,5
- Sel, épices sauces et autres produits alimentaires	264	111,5	114,9	114,9	114,9	112,4	-2,2	-2,1	0,8
- Légumes frais	345	100,0	98,7	90,3	84,0	101,9	21,4	3,3	1,9
- Fruits frais	82	100,6	91,5	105,6	130,9	121,3	-7,3	32,6	20,6
- Huiles	150	160,3	146,7	148,7	144,4	144,2	-0,2	-1,8	-10,1
- Autres matières grasses	89	137,5	109,3	111,5	114,5	112,2	-2,1	2,6	-18,4
02 Boissons alcoolisées, Tabac et stupéfiants	169	95,5	91,7	90,4	90,9	92,6	1,9	1,0	-3,0
- Cigarettes locales	23	97,8	91,7	91,7	91,7	91,7	0,0	0,0	-6,2
- Cigarettes importées	131	87,7	82,2	82,2	82,2	82,2	0,0	0,0	-6,2
03 Articles d'habillement et chaussures	529	109,6	110,9	111,0	111,0	111,1	0,1	0,1	1,3
- Vêtements de dessus hommes	109	130,3	138,8	138,8	138,6	138,7	0,1	0,0	6,5
04 Logement, eau, gaz, électricité et autres combustibles	1 169	124,2	123,7	124,5	127,1	124,7	-1,9	0,8	0,4
- Autres combustibles	239	73,4	77,1	79,0	91,2	76,0	-16,7	-1,5	3,5
05 Meubles, articles de ménage et entretien courant du foyer	702	123,7	135,4	135,2	135,3	135,5	0,1	0,1	9,5
06 Santé	204	129,6	141,7	138,4	138,0	140,6	1,9	-0,8	8,5
07 Transports	1 091	149,9	154,8	154,1	154,1	154,1	0,0	-0,5	2,8
08 Communication	97	67,7	56,8	56,8	56,8	56,8	0,0	0,0	-16,1
09 Loisirs et culture	421	102,2	99,6	99,6	99,7	99,7	0,0	0,2	-2,4
10 Enseignement	130	187,4	192,9	192,9	192,9	192,9	0,0	0,0	2,9
11 Restaurants et Hôtels	200	124,1	136,6	136,6	139,5	140,7	0,8	3,0	13,3
12 Biens et services divers	456	138,4	136,9	137,0	136,9	136,9	0,0	0,0	-1,1

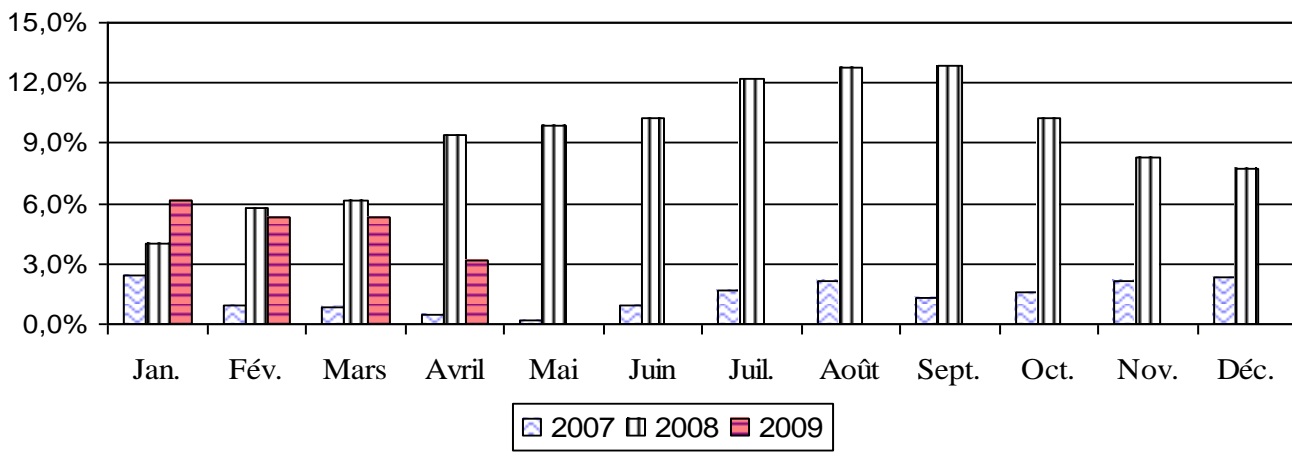
Graphique 1 : Variation mensuelle IHPC



Graphique 2 : Variation mensuelle de l'IHPC général sur les trois dernières années



Graphique 3 : Variation annuelle (glissement) de l'Indice Harmonisé des Prix à la Consommation (IHPC) à Bamako



**Commentaire de l'indice harmonisé
des prix à la consommation des ménages
(I.H.P.C.), pour les pays de L'U.E.M.O.A. :
BAMAKO – Avril 2009**

Évolution d'ensemble

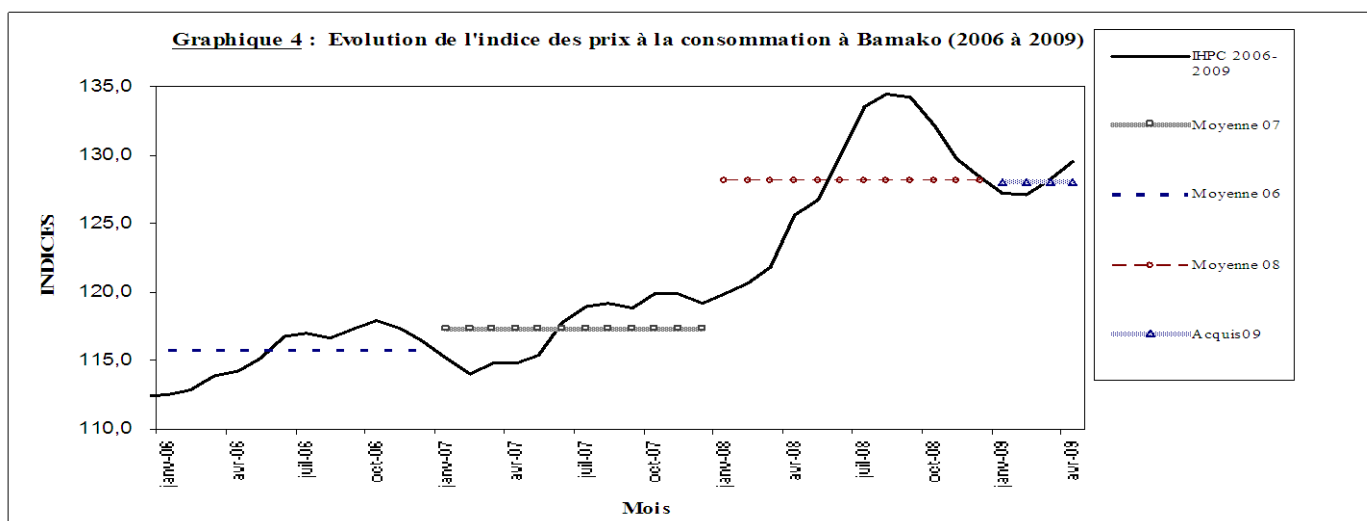
Le niveau de l'indice des prix à la consommation des ménages à Bamako au mois d'avril 2009 s'est situé à **129,6**. L'évolution mensuelle est de **1,0%**. Par rapport au mois de janvier 2009, l'indice a augmenté de **3,7%**. En un an (avril 2009 par rapport à avril 2008), les prix ont augmenté de **3,2%**.

La hausse mensuelle du niveau de l'indice est essentiellement due aux postes :

- « légumes frais » **21,4%** surtout le prix de la tomate et du chou frais
- « bœuf » **5,8%** notamment le prix de la viande de bœuf sans os ; et
- « céréales non transformés » **2,4%** surtout le prix du sorgho et du riz RM40.

Au niveau des nomenclatures secondaires, cette hausse se situe au niveau des « produits frais » **2,9%**, des « produits locaux » **1,3%**, du « secteur primaire » **2,6%**, et des « biens non durables » **1,3%**.

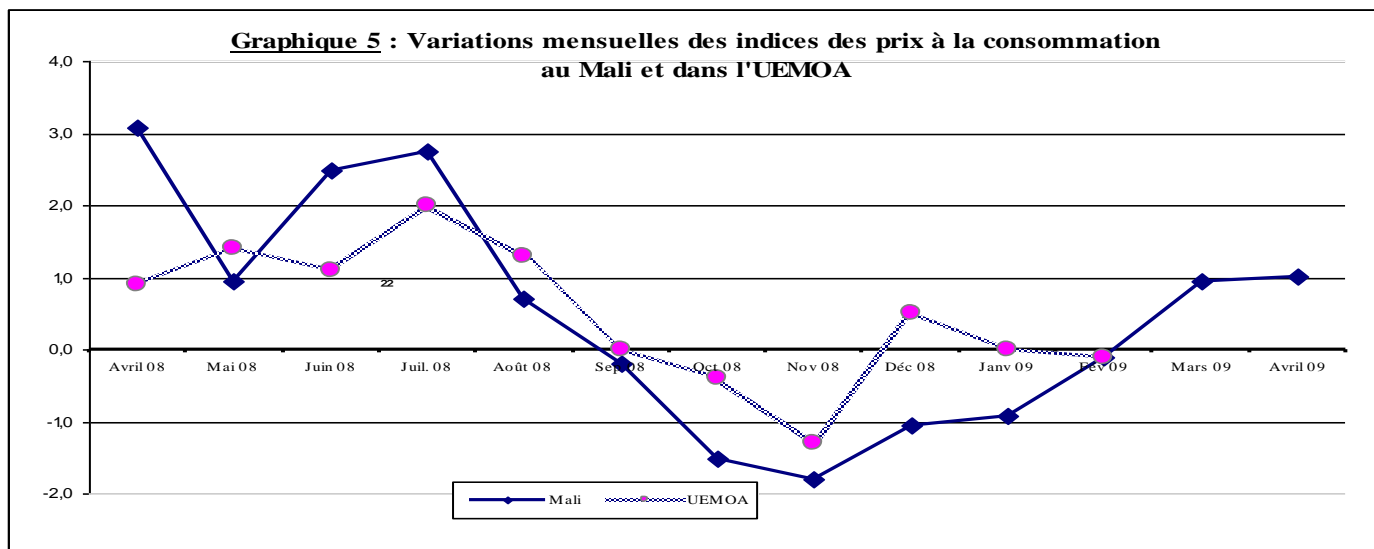
L'indicateur de convergence (l'inflation annuelle moyenne) est de **8,6%** pour le mois d'avril 2009, ce qui est supérieur au double de la norme communautaire (**3%**). Cet indicateur au niveau de l'UEMOA est de **7,7%** au mois de février 2009. Il est à signaler que l'inflation en glissement annuel est passée de **5,3%** à **3,2%** en avril.



Variation mensuelle des indices des prix du Mali et de l'UEMOA

MOIS		Avril 08	Mai 08	Juin 08	Juil. 08	Août 08	Sep 08	Oct 08	Nov 08	Déc 08	Janv 09	Fév 09	Mars 09	Avril 09
Taux d'Inflation	Mali	3,1	1,0	2,5	2,7	0,7	-0,2	-1,5	-1,8	-1,0	-0,9	-0,1	1,0	1,0
	UEMOA	0,9	1,4	1,1	2,0	1,3		-0,4	-1,3	0,5	-0,7*	-0,1		

* hormis la Guinée Bissau



Evolution de l'IHPC et de l'inflation en glissement annuel dans les pays de l'UEMOA, Année 2008

Pays	Bénin		Burkina Faso		Côte d'Ivoire		Guinée Bissau		Mali		Niger		Sénégal		Togo		UEMOA	
	Indice	Inflation	Indice	Inflation	Indice	Inflation	Indice	Inflation	Indice	Inflation	Indice	Inflation	Indice	Inflation	Indice	Inflation	Indice	Inflation
sept-08	153,8	12,0	144,2	13,1	150,3	9,7	226,1	12,9	134,2	12,9	144,5	15,2	133,6	7,9	139,4	12,0	145,0	10,5
oct-08	154,4	10,3	144,5	12,0	149,3	9,6	226,7	12,9	132,1	10,3	143,0	12,3	134,0	7,5	139,1	12,0	144,5	9,8
nov.-08	153,2	8,0	143,5	10,3	147,1	7,9	227,8	10,3	129,7	8,3	143,8	12,3	130,8	4,1	139,0	7,3	142,6	7,6
déc.-08	153,7	9,9	143,1	11,6	149,0	8,9	222,0	7,8	128,4	7,8	145,4	13,6	129,9	4,3	143,3	10,2	143,3	8,5
janv.-09	152,4	7,6	142,3	8,0	148,9	7,1	nd	nd	127,2	6,2	143,0	11,8	127,5	2,2	142,7	7,9	141,1	6,4
févr.-09	151,0	6,6	143,0	8,5	149,0	5,8	215,3	5,8	127,1	5,4	143,0	10,3	127,6	1,8	140,7	6,8	142,0	5,5

Variation annuelle (Moyenne 12 mois) du taux d'Inflation du Mali et de l'UEMOA (%)

MOIS		Avril 08	Mai 08	Juin 08	Juil. 08	Août 08	Sep 08	Oct 08	Nov 08	Déc 08	Janv 09	Fév 09	Mars 09	Avril 09
Taux d'Inflation	Mali	3,1	3,9	4,7	5,6	6,5	7,5	8,2	8,7	9,2	9,3	9,3	9,2	8,6
	UEMOA	3,1	3,5	3,9	4,5	5,2	6,0	6,6	6,9	7,4	7,5*	7,7		

* hormis la Guinée Bissau

Indices de Nomenclatures Secondaires

	Pondérations	Indices pour le mois de :					Variations (en %)			Contribution en Point
		avr-08	janv-09	févr-09	mars-09	avr-09	du dernier mois	des 3 derniers mois	des 12 derniers mois	
Indice Global	10 000	125,6	127,2	127,1	128,3	129,6	1,0	1,9	3,2	1,0
Indice des "Produits frais"	2 834	121,3	121,6	121,1	123,3	126,9	2,9	4,4	4,7	0,8
Indice de l'énergie	904	128,5	130,0	128,9	132,1	128,1	-3,0	-1,5	-0,4	-0,3
Indice hors énergie, hors "produits frais"	6 262	127,1	129,3	129,5	129,9	130,9	0,8	1,2	3,0	0,5
Indice selon la provenance										
Indice des produits locaux	7 527	124,7	126,1	126,2	127,8	129,4	1,3	2,6	3,8	1,0
Indice des produits importés	2 473	128,3	130,5	129,6	129,7	130,0	0,2	-0,4	1,3	0,0
Indice selon le Secteur d'activité										
Indice du secteur primaire	2 687	117,0	116,2	117,3	120,8	123,9	2,6	6,7	5,9	0,6
Indice du secteur secondaire	4 996	127,7	129,9	128,9	129,3	130,2	0,7	0,2	1,9	0,3
Indice du secteur tertiaire	2 317	130,9	134,1	134,3	134,6	134,7	0,1	0,4	2,9	0,0
Indice selon la Durabilité et services										
Indice des biens durables	467	112,2	107,8	109,0	109,1	109,4	0,3	1,4	-2,5	0,0
Indice des biens semi-durables	801	121,4	118,3	118,3	118,5	119,6	0,9	1,0	-1,5	0,1
Indice des biens non durables	6 978	123,8	125,7	125,4	127,0	128,7	1,3	2,3	3,9	0,9
Indice des services	1 754	138,0	142,3	142,5	142,9	143,0	0,1	0,5	3,6	0,0

Institut National de la Statistique
BP : 12; Tel: 222 24 55 / 222 48 73 Bamako

Les responsables

Monsieur Seydou Moussa TRAORE
Madame KONARE Kadidia DAOU

Collaborateurs

Monsieur Moriba DOUMBIA
Monsieur Modibo TRAORE
Monsieur Mahamadou BAGAYOKO