

INSTITUT NATIONAL DE LA
STATISTIQUE (INSTAT)

**INDICE HARMONISE
DES PRIX A LA CONSOMMATION (I.H.P.C.)
POUR LES PAYS MEMBRES DE L'U.E.M.O.A.
BAMAKO – Juin 2009**

AVERTISSEMENT

L'Institut National de la Statistique (ex Direction Nationale de la Statistique et de l'Informatique -DNSI) a le plaisir de mettre à la disposition des utilisateurs l'Indice Harmonisé des Prix à la Consommation (IHPC). Cet indice est harmonisé car la méthodologie utilisée pour sa production est identique dans les sept pays membres de l'Union Economique et Monétaire Ouest Africaine (UEMOA). Ainsi, cet indice a été adopté comme instrument de mesure de l'évolution des prix au sein des pays de l'UEMOA.

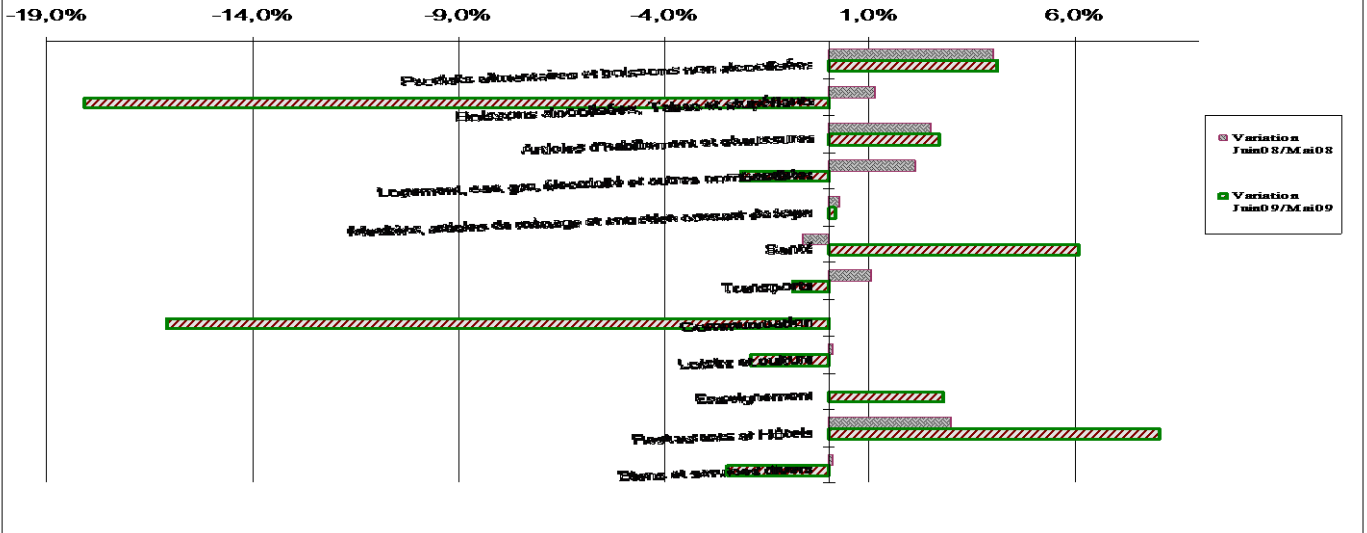
La période de base de l'IHPC est 1996 et les pondérations proviennent d'enquête sur les dépenses de plus de 1000 ménages, effectuée en 1996. La population de référence de l'IHPC est l'ensemble des ménages résidant dans le District de Bamako. Le panier de la ménagère comprend 321 variétés suivies dans 402 points de vente.

L'IHPC est un indice de Laspeyres calculé par le logiciel CHAPO (Calcul Harmonisé des Prix par Ordinateur), en utilisant le principe d'agrégations successives du niveau le plus fin (variété) au niveau le plus élevé (fonction).

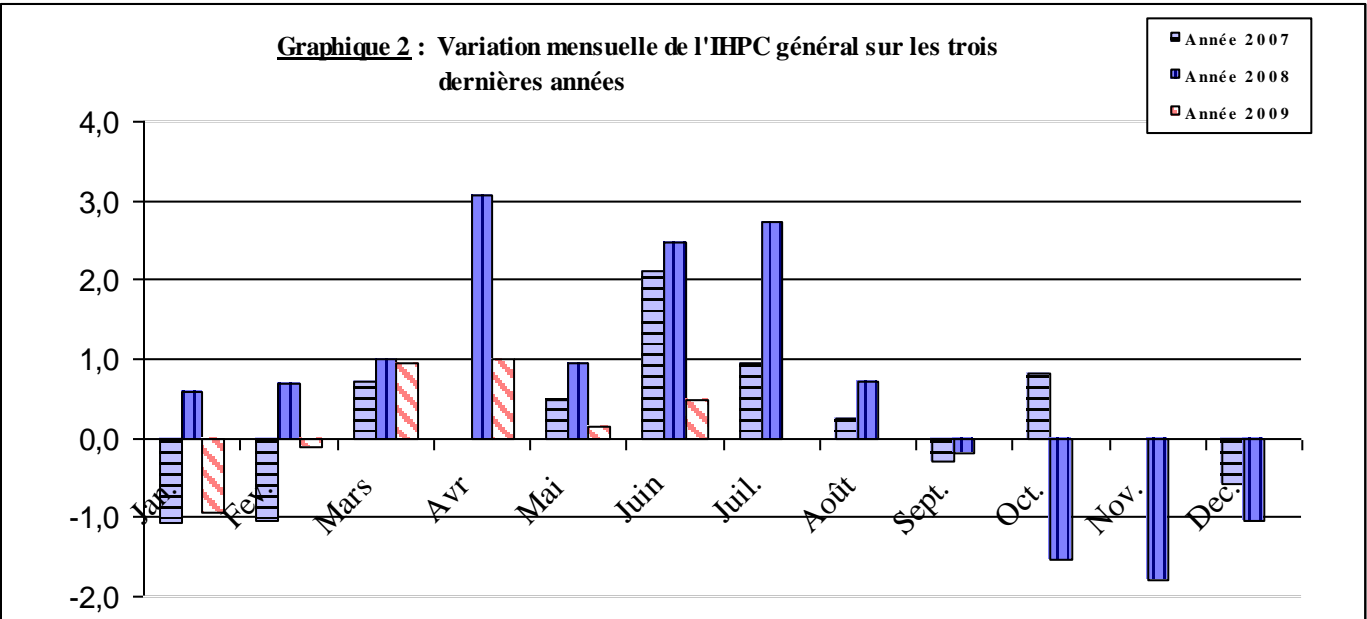
Mois de juin 2009
(Base 100 : année 1996)

	Pondération	Indices pour les mois de :					Variations (en %)		
		juin.-08	mars.-09	avr.-09	mai.-09	juin.-09	du dernier mois	des 3 derniers mois	des 12 derniers mois
INDICE DE BAMAKO	10 000	129,9	128,3	129,6	129,7	130,4	0,5	1,6	0,3
01 Produits alimentaires et boissons non alcoolisées	4 832	130,2	125,4	128,4	128,9	130,3	1,2	4,0	0,1
- Céréales non transformées	1 802	131,3	128,4	131,5	130,9	133,7	2,1	4,1	1,8
- Poissons et autres produits frais de la pêche	128	185,8	179,9	170,5	179,1	165,2	-7,8	-8,2	-11,1
- Sel, épices sauces et autres produits alimentaires	264	112,6	114,9	112,4	113,7	119,4	5,0	3,9	6,0
- Légumes frais	345	119,8	84,0	101,9	110,7	120,4	8,8	43,4	0,5
- Fruits frais	82	91,5	130,9	121,3	113,3	103,9	-8,3	-20,6	13,6
- Huiles	150	163,9	144,4	144,2	142,5	135,7	-4,7	-6,0	-17,2
- Autres matières grasses	89	147,8	114,5	112,2	111,7	106,2	-5,0	-7,3	-28,2
02 Boissons alcoolisées, Tabac et stupéfiants	169	98,8	90,9	92,6	91,1	91,1	0,0	0,2	-7,8
- Cigarettes locales	23	97,8	91,7	91,7	91,7	91,7	0,0	0,0	-6,2
- Cigarettes importées	131	89,0	82,2	82,2	82,2	82,2	0,0	0,0	-7,6
03 Articles d'habillement et chaussures	529	111,9	111,0	111,1	114,3	114,7	0,4	3,4	2,6
- Vêtements de dessus hommes	109	135,0	138,6	138,7	147,0	148,6	1,1	7,3	10,1
04 Logement, eau, gaz, électricité et autres combustibles	1 169	127,2	127,1	124,7	122,5	122,0	-0,4	-4,0	-4,0
- Autres combustibles	239	88,8	91,2	76,0	65,1	61,0	-6,3	-33,1	-31,3
05 Meubles, articles de ménage et entretien courant du foyer	702	126,3	135,3	135,5	135,5	135,2	-0,2	-0,1	7,0
06 Santé	204	129,1	138,0	140,6	140,4	138,0	-1,7	0,0	6,9
07 Transports	1 091	152,3	154,1	154,1	154,1	154,1	0,0	0,0	1,2
08 Communication	97	67,7	56,8	56,8	56,8	56,8	0,0	0,0	-16,1
09 Loisirs et culture	421	102,3	99,7	99,7	99,7	99,6	-0,1	-0,1	-2,7
10 Enseignement	130	187,4	192,9	192,9	192,9	192,9	0,0	0,0	2,9
11 Restaurants et Hôtels	200	127,8	139,5	140,7	143,6	143,6	0,0	3,0	12,4
12 Biens et services divers	456	142,6	136,9	136,9	137,2	137,2	0,0	0,2	-3,8

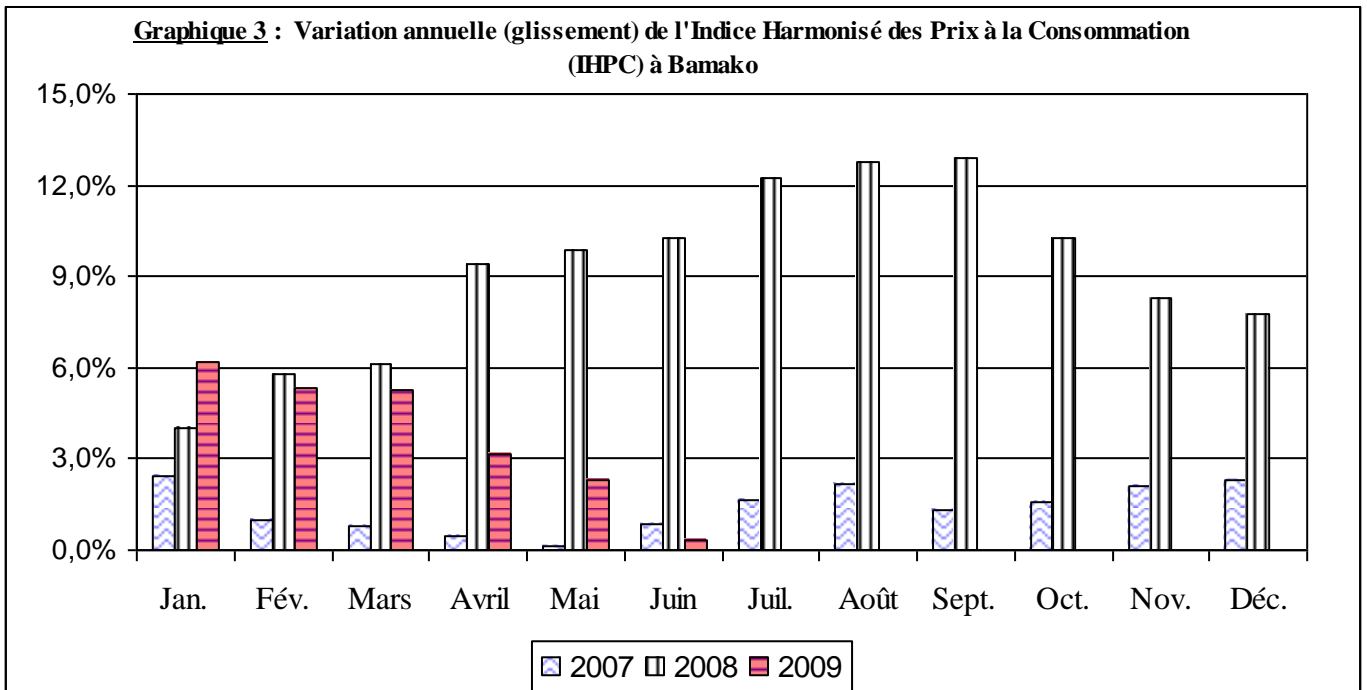
Graphique 1 : Variation mensuelle IHPC



Graphique 2 : Variation mensuelle de l'IHPC général sur les trois dernières années



Graphique 3 : Variation annuelle (glissement) de l'Indice Harmonisé des Prix à la Consommation (IHPC) à Bamako



**Commentaire de l'indice harmonisé
des prix à la consommation des ménages
(I.H.P.C.), pour les pays de L'U.E.M.O.A. :
BAMAKO – Juin 2009**

Évolution d'ensemble

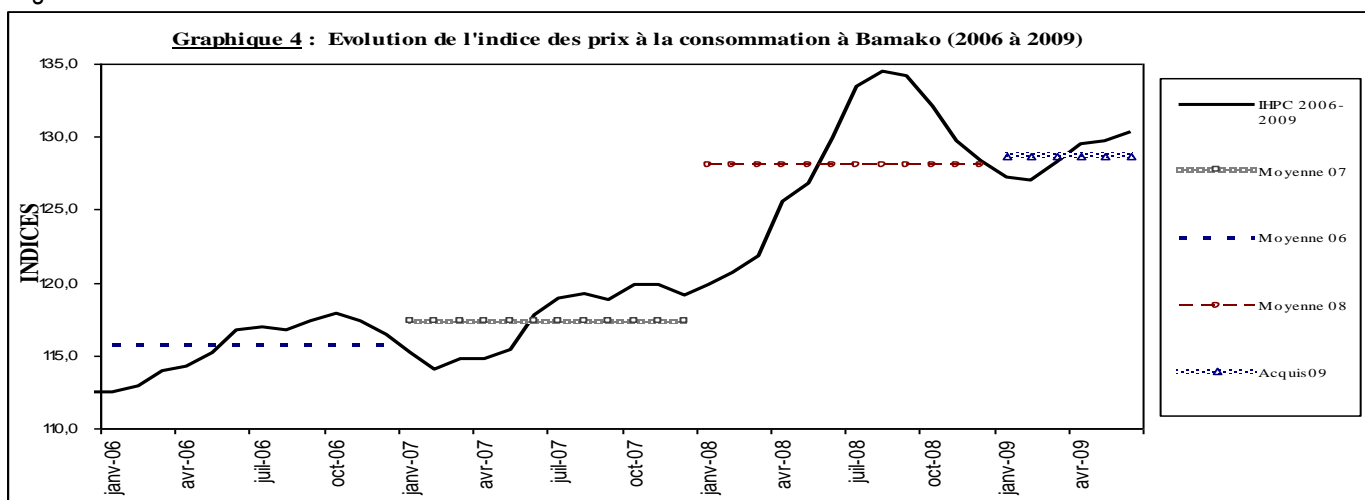
Le niveau de l'indice des prix à la consommation des ménages à Bamako au mois de juin 2009 s'est situé à **130,4**. L'évolution mensuelle est de **0,5%**. Par rapport au mois de mars 2009, l'indice a augmenté de **1,6%**. En un an (juin 2009 par rapport à juin 2008), les prix ont augmenté de **0,3%**.

La relative hausse du niveau de l'indice de ce mois est essentiellement due aux postes :

- «céréales non transformées» **2,1%** surtout le prix du petit mil
- «légumes frais» **8,8%** notamment le prix de l'aubergine et du poivron ; et
- «sucre» **4,7%** surtout le prix du sucre en poudre.

Au niveau des nomenclatures secondaires, cette hausse se situe au niveau des « produits frais » **1,8%**, des « produits locaux » **1,8%**, du « secteur primaire » **1,6%**, et des « biens non durables » **0,6%**.

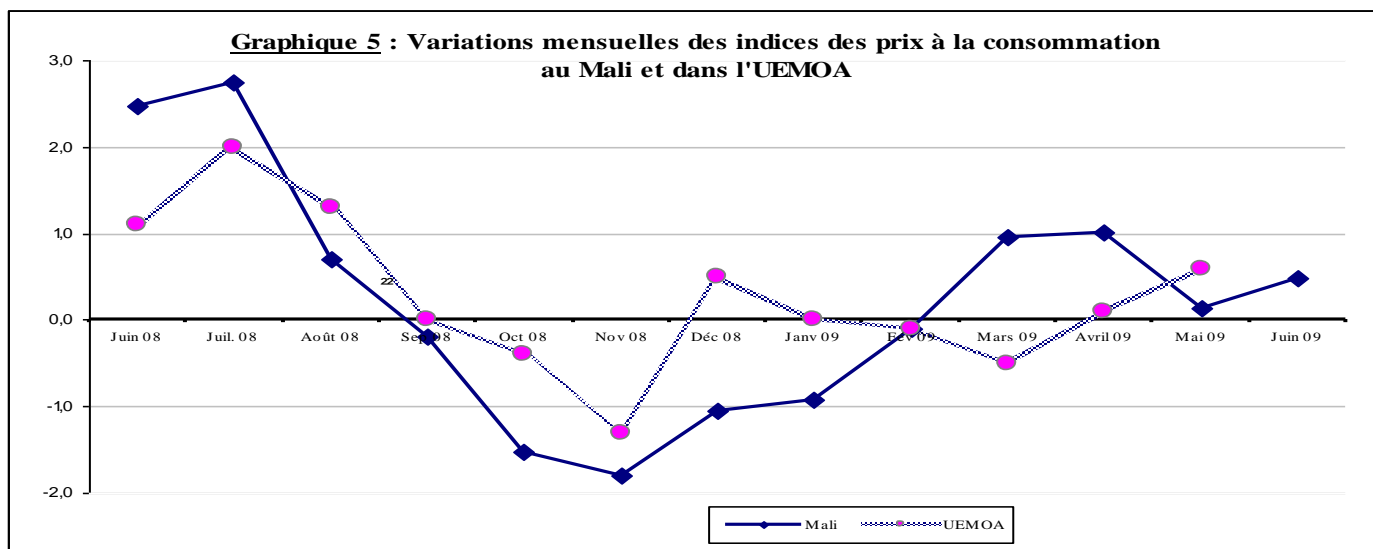
L'indicateur de convergence (l'inflation annuelle moyenne) est de **7,1%** pour le mois de juin 2009, ce qui est supérieur au double de la norme communautaire (**3%**). Cet indicateur au niveau de l'UEMOA est de **7,0%** au mois de mai 2009. Il est à signaler que l'inflation en glissement annuel est en baisse depuis le mois de janvier 2009. Son niveau au mois de juin 2009 est de **0,3%**, ce qui présagerait une baisse considérable du niveau du taux d'inflation au dernier trimestre de l'année.



Variation mensuelle des indices des prix du Mali et de l'UEMOA

MOIS		Jun 08	Juil. 08	Août 08	Sep 08	Oct 08	Nov 08	Déc 08	Janv 09	Fév 09	Mars 09	Avril 09	Mai 09	Jun 09
Taux d'Inflation	Mali	2,5	2,7	0,7	-0,2	-1,5	-1,8	-1,0	-0,9	-0,1	1,0	1,0	0,1	0,5
	UEMOA	1,1	2,0	1,3	0,0	-0,4	-1,3	0,5	-0,7*	-0,1	-0,5	0,1	0,6	

* hormis la Guinée Bissau



Evolution de l'IHPC et de l'inflation en glissement annuel dans les pays de l'UEMOA, Année 2009

Pays	Bénin		Burkina Faso		Côte d'Ivoire		Guinée Bissau		Mali		Niger		Sénégal		Togo		UEMOA	
	Indice	Inflation	Indice	Inflation	Indice	Inflation	Indice	Inflation	Indice	Inflation	Indice	Inflation	Indice	Inflation	Indice	Inflation	Indice	Inflation
déc-08	153,7	9,9	143,1	11,6	149,0	8,9	222,0	7,8	128,4	7,8	145,4	13,6	129,9	4,3	143,3	10,2	143,3	8,5
janv-09	152,4	7,6	142,3	8,0	148,9	7,1	nd	nd	127,2	6,2	143,0	11,8	127,5	2,2	142,7	7,9	141,1	6,4
févr.-09	151,0	6,6	143,0	8,5	149,0	5,8	215,3	5,8	127,1	5,4	143,0	10,3	127,6	1,8	140,7	6,8	142,0	5,5
mars-09	150,0	3,2	141,4	6,9	147,9	3,6	211,3	5,1	128,3	5,3	141,8	8,7	127,5	1,5	140,4	6,4	141,3	4,0
avr.-09	151,8	4,8	141,5	6,4	148,3	3,1	210,8	1,0	129,6	3,2	140,6	8,0	126,6	0,4	140,0	3,1	141,4	3,2
mai-09	155,3	4,7	143,9	3,5	149,4	2,7	214,7	2,2	129,7	2,3	142,4	7,3	125,5	-0,4	141,2	1,1	142,3	2,4

Variation annuelle (Moyenne 12 mois) du taux d'Inflation du Mali et de l'UEMOA (%)

MOIS		Jun 08	Juil. 08	Août 08	Sep 08	Oct 08	Nov 08	Déc 08	Janv 09	Fév 09	Mars 09	Avril 09	Mai 09	Jun 09
Taux d'Inflation	Mali	4,7	5,6	6,5	7,5	8,2	8,7	9,2	9,3	9,3	9,2	8,6	8,0	7,1
	UEMOA	3,9	4,5	5,2	6,0	6,6	6,9	7,4	7,5*	7,7	7,6	7,4	7,0	

* hormis la Guinée Bissau

Indices de Nomenclatures Secondaires

	Pondérations	Indices pour le mois de :					Variations (en %)			Contribution en Point
		juin-08	mars-09	avr-09	mai-09	juin-09	du dernier mois	des 3 derniers mois	des 12 derniers mois	
Indice Global	10 000	129,9	128,3	129,6	129,7	130,4	0,5	1,6	0,3	0,5
Indice des "Produits frais"	2 834	129,2	123,3	126,9	128,2	130,6	1,8	5,9	1,0	0,5
Indice de l'énergie	904	135,4	132,1	128,1	125,2	124,1	-0,9	-6,0	-8,3	-0,1
Indice hors énergie, hors "produits frais"	6 262	129,4	129,9	130,9	131,1	131,1	0,1	0,9	1,3	0,0
Indice selon la provenance										
Indice des produits locaux	7 524	129,7	127,8	129,4	129,3	130,1	0,6	1,8	0,3	0,5
Indice des produits importés	2 477	130,5	129,7	130,0	131,0	131,0	0,0	1,0	0,4	0,0
Indice selon le Secteur d'activité										
Indice du secteur primaire	2 687	125,3	120,8	123,9	122,4	124,3	1,6	2,9	-0,8	0,4
Indice du secteur secondaire	4 996	131,6	129,3	130,2	131,3	131,5	0,1	1,6	-0,1	0,1
Indice du secteur tertiaire	2 317	131,7	134,6	134,7	134,9	134,9	0,0	0,3	2,5	0,0
Indice selon la Durabilité et services										
Indice des biens durables	467	113,1	109,1	109,4	109,6	109,4	-0,2	0,3	-3,3	0,0
Indice des biens semi-durables	801	122,5	118,5	119,6	121,7	122,3	0,5	3,2	-0,1	0,0
Indice des biens non durables	6 978	129,6	127,0	128,7	128,6	129,4	0,6	1,9	-0,2	0,4
Indice des services	1 754	139,0	142,9	143,0	143,3	143,3	0,0	0,3	3,1	0,0

Institut National de la Statistique
BP : 12; Tel: 20 22 24 55 / 20 22 48 73
Bamako

Les responsables
Monsieur Seydou Moussa TRAORE
Madame KONARE Kadidia DAOU
Collaborateurs
Monsieur Moriba DOUMBIA
Monsieur Modibo TRAORE
Monsieur Mahamadou BAGAYOKO
Monsieur Moussa KONE