

REPUBLIQUE DU MALI
UN PEUPLE-UN BUT-UNE FOI

MINISTRE DE L'AMENAGEMENT DU
TERRITOIRE ET DE LA POPULATION

INSTITUT NATIONAL DE LA
STATISTIQUE



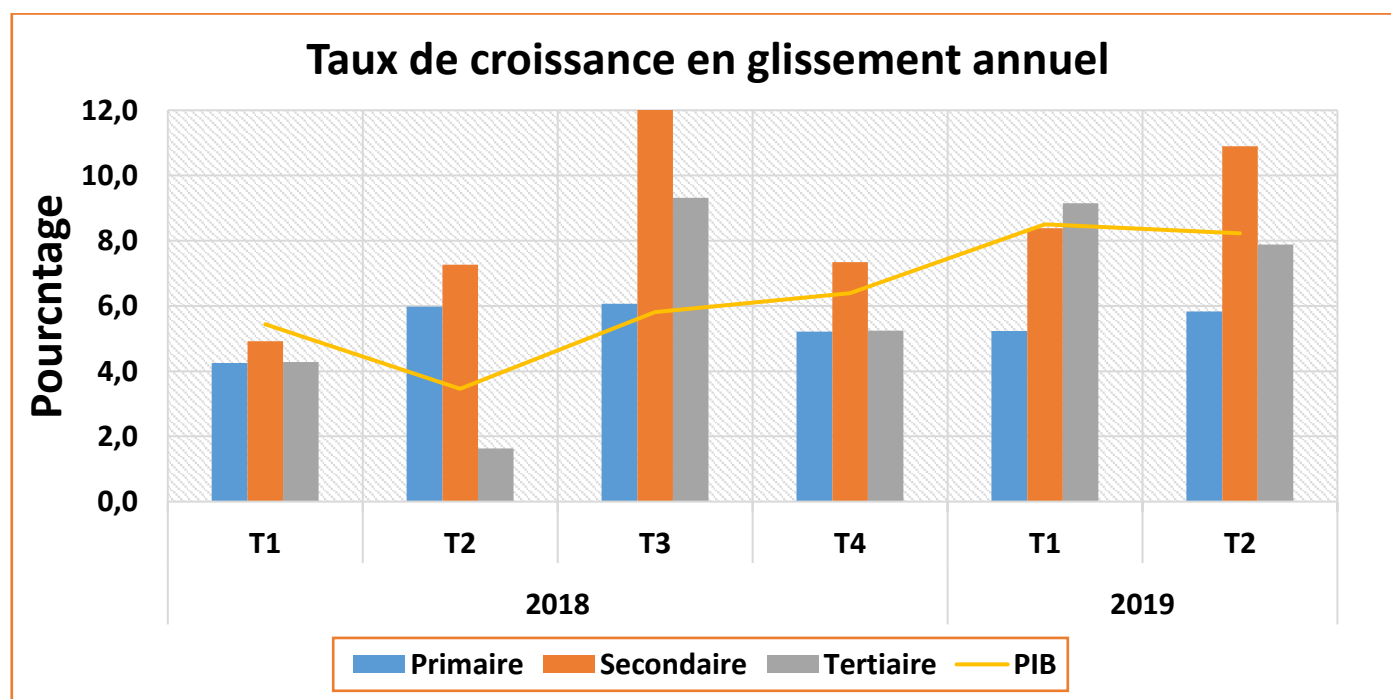
Note d'information sur le Produit Intérieur Brut (PIB) trimestriel

Premiers résultats du 2^{ème} Trimestre 2019

Le PIB augmente de 8,2 % au 2^{ème} trimestre 2019

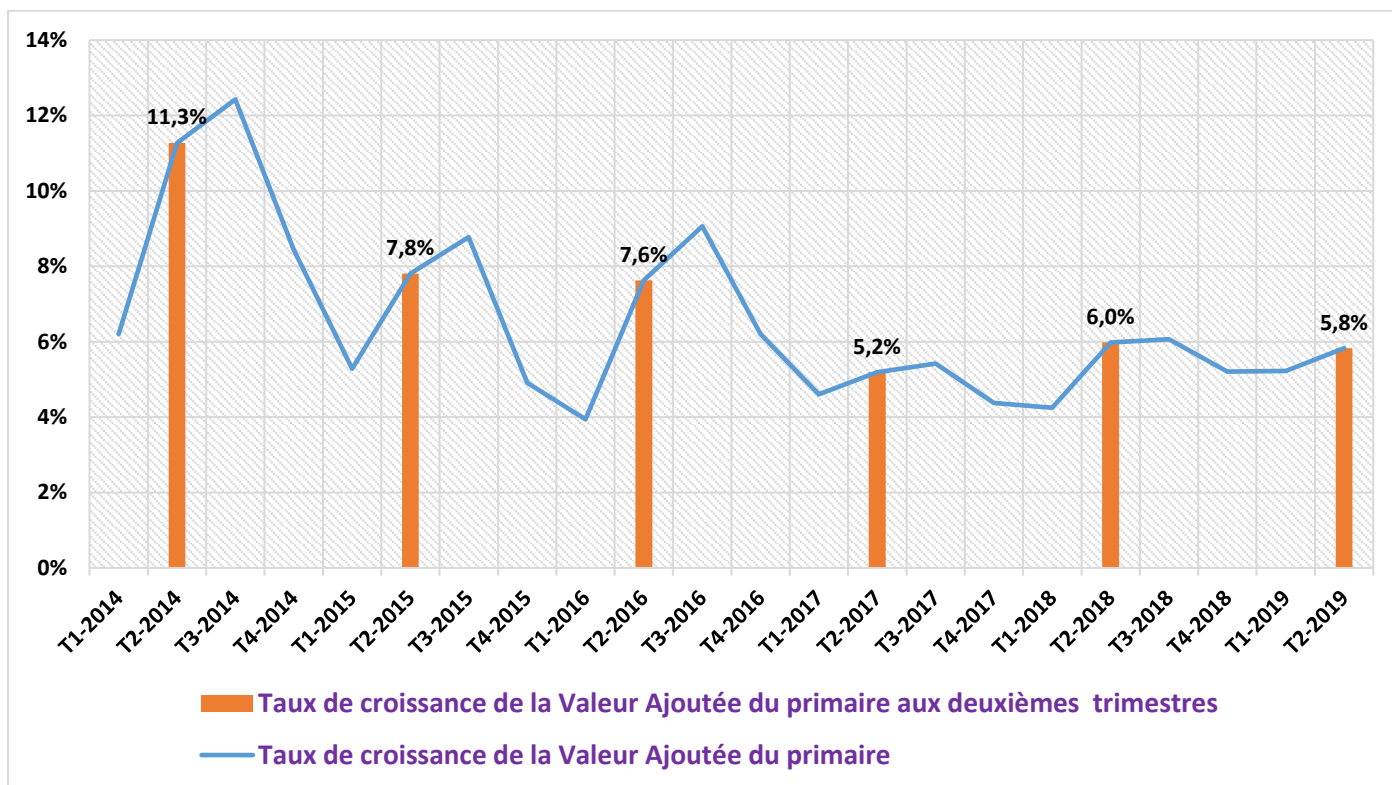
Au cours du deuxième trimestre de 2019, le PIB a augmenté de 8,2% par rapport au trimestre correspondant de 2018. Cette performance est liée à l'augmentation des activités de l'ensemble des secteurs primaire (5,8%), secondaire (10,9%) et tertiaire (7,9%) et des taxes nettes sur produits (15,3%).

Au cours du premier trimestre de 2019, le PIB avait progressé de 8,5% par rapport au trimestre correspondant de 2018.



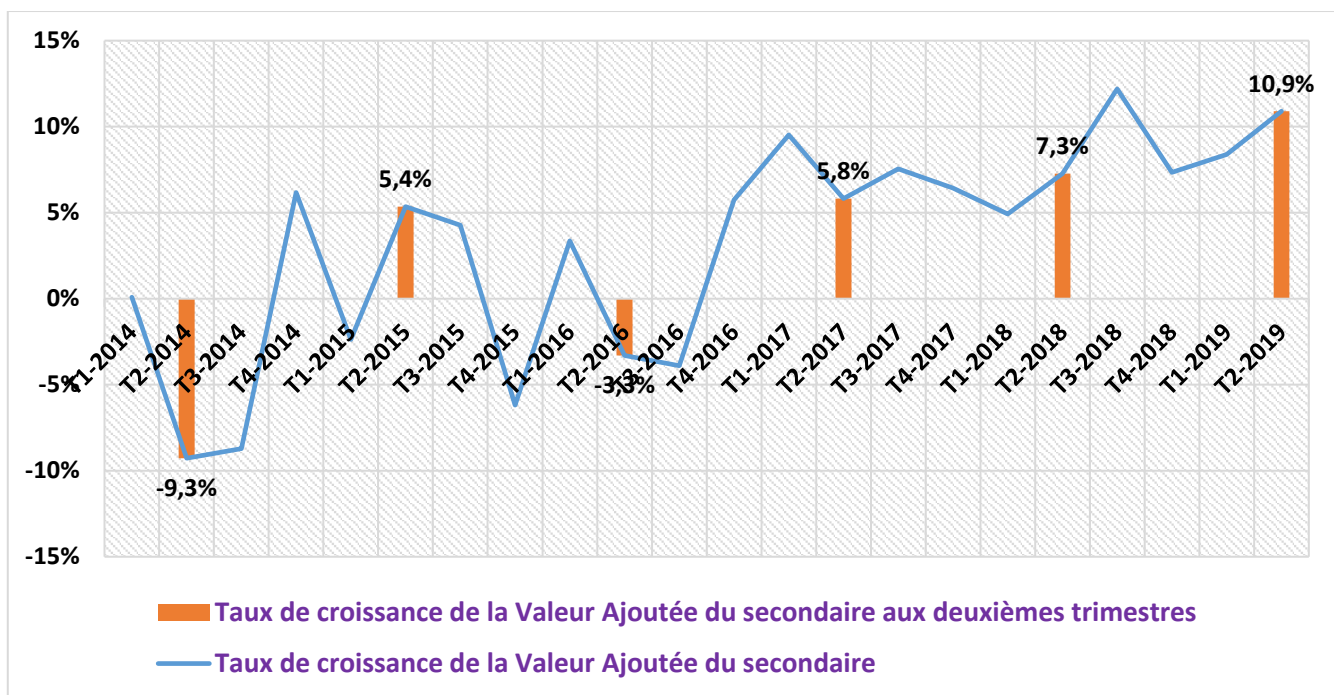
Une croissance de 5,8% de la valeur ajoutée du secteur primaire

Le secteur primaire connaît une croissance de 5,8% au deuxième trimestre de 2019 par rapport au trimestre correspondant de l'année 2018 imputable à la performance économique des activités de l'agriculture d'exportation (+10,9%), de l'extraction (+10,3%), de l'agriculture vivrière (+6,0%), de l'élevage (+5,4%) et de la pêche (+3,7%). Il faut noter qu'au premier trimestre de 2019, ce secteur avait enregistré une croissance de 5,2% par rapport au trimestre correspondant de l'année 2018.



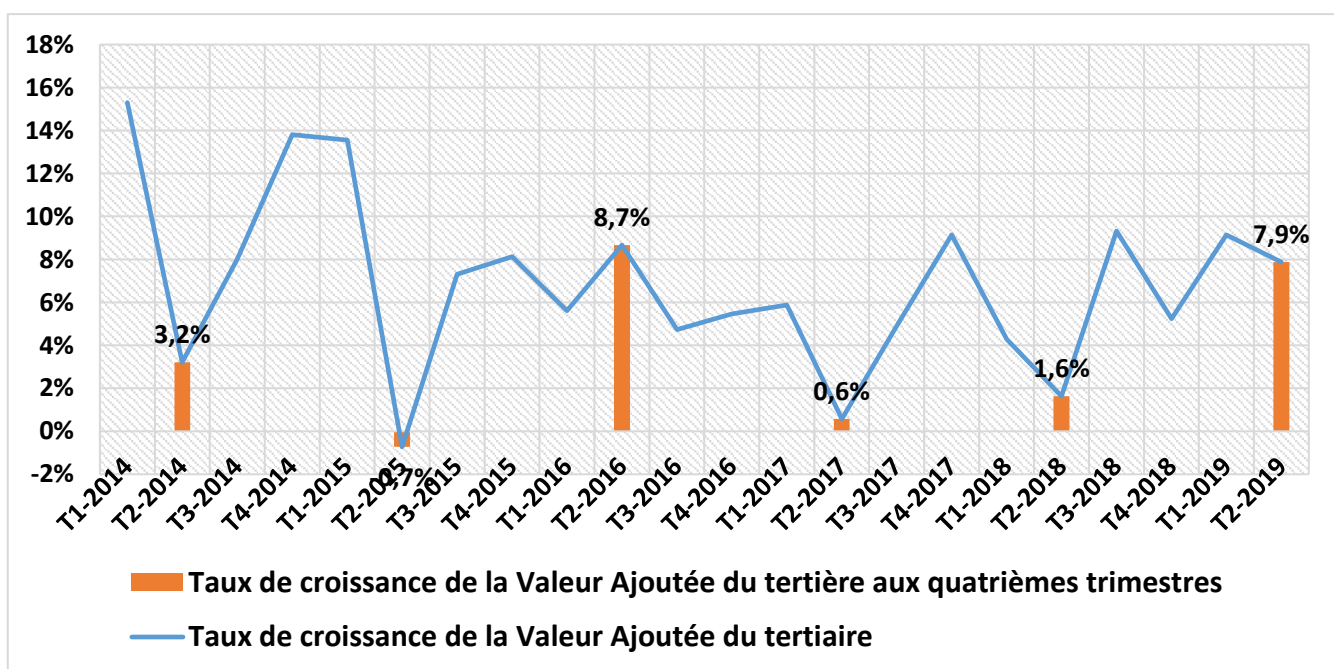
Une progression marquée du secteur secondaire : +10,9%

Cette croissance de 10,9% du secondaire est imputable à la performance économique des activités des industries agroalimentaires (+34,6%), des autres activités industrielles (+9,4%), principalement tirées par la production d'or avec une croissance de 12,2% au deuxième trimestre), de construction (9,3%) et de production d'électricité, gaz et eau (+1,9%). Par contre, les activités de fabrication de textiles, habillement et cuir ont enregistré une baisse de 9,9% au deuxième trimestre de 2019 par rapport au trimestre correspondant de l'année 2018.



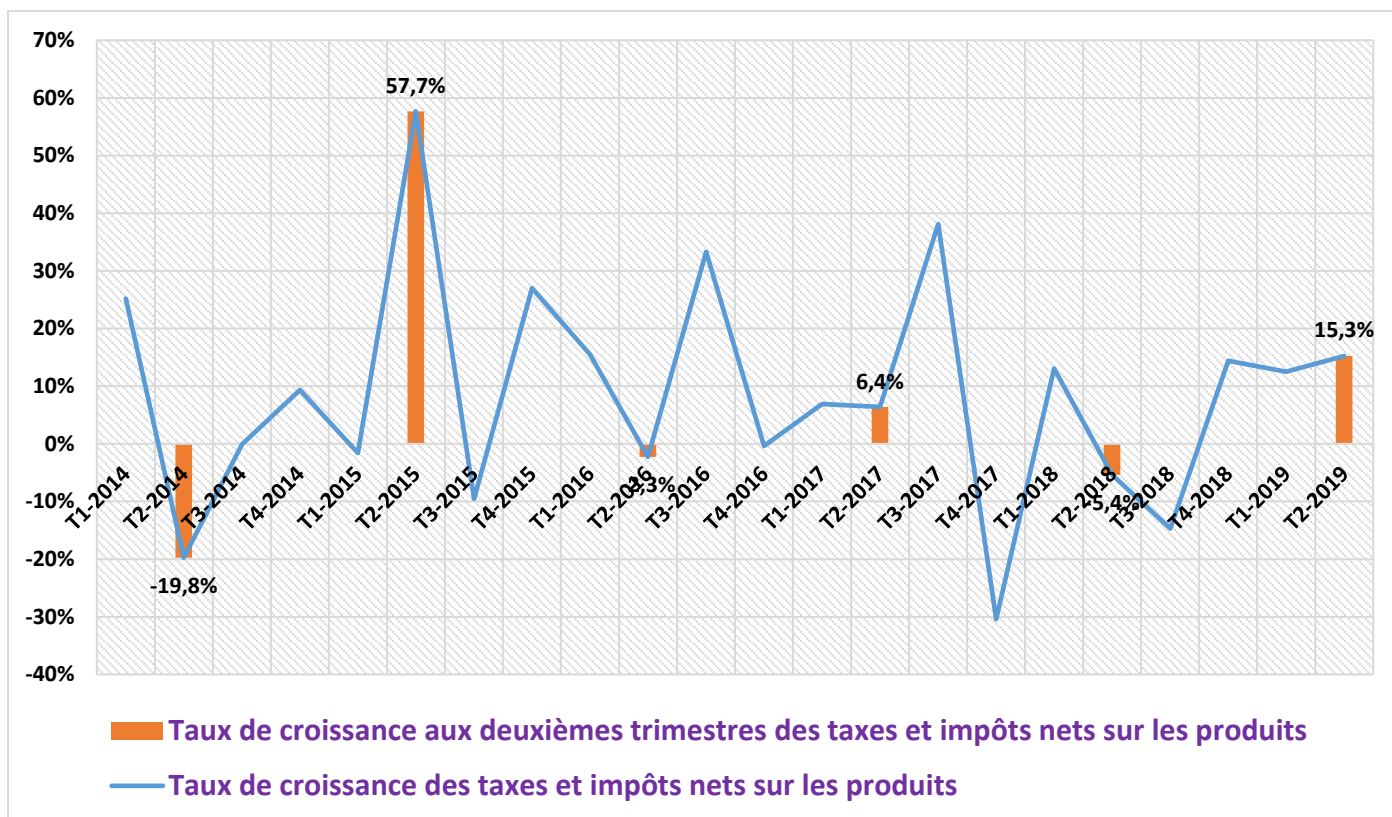
Un accroissement de la valeur ajoutée du secteur tertiaire : +7,9%

L'activité dans le secteur tertiaire a enregistré une hausse de 7,9% au deuxième trimestre de 2019 par rapport au trimestre correspondant de 2018 après une croissance de 9,1% au premier trimestre de 2019. Cette croissance de 7,9% au deuxième trimestre de 2019 est tirée principalement par les services de l'Administration de publique (13,4%), de l'éducation (12,3%) et de la santé (12,7%). Les services de transports et de communications ont enregistré une hausse de 9,3%. Quant aux activités de commerce, le taux de croissance enregistré est de 5,5%. Les activités de réparation, d'immobilières et de services aux entreprises, financières et d'hébergement et de restauration, ont connu respectivement une hausse de 5,2%, 4,0%, 3,2% et 1,6%.



Une progression de 6,3 % des impôts nets sur les produits

Au deuxième trimestre de 2019, les impôts nets sur les produits ont enregistré une hausse de 15,3% par rapport au trimestre correspondant de l'année 2018.



Taux de croissance des Valeurs ajoutées aux prix de l'année précédente chaînés base 2010 (en %)

	2018/2017 (Glissement annuel)				2019/2018 (Glissement annuel)		Annuel	
	T1	T2	T3	T4	T1	T2	2018	2T-19/ 2T-18
	Secteur Primaire	4,3	6,0	6,1	5,2	5,2	5,8	5,7
Agriculture vivrière	11,0	9,7	9,0	9,0	5,8	6,0	9,2	6,0
Agriculture d'exportation	-10,0	-9,9	-9,9	-9,9	10,9	10,9	-9,9	10,9
Elevage et chasse	4,6	4,8	5,0	5,2	5,5	5,4	4,9	5,4
Exploitation forestière et cueillette	2,9	3,2	3,6	3,8	3,7	3,5	3,4	3,6
Pêche	3,6	3,6	3,6	3,7	3,8	3,7	3,6	3,8
Activités extractives	-0,7	-2,3	-1,5	1,6	7,1	10,3	-0,7	8,7
Secteur Secondaire	4,9	7,3	12,2	7,3	8,4	10,9	7,8	9,6
Industries agroalimentaires	-7,1	-12,0	15,7	6,7	17,1	34,6	0,7	24,8
Fabrication des textiles, habillement et travail du cuir	4,1	13,2	-1,1	18,4	2,9	-9,9	9,8	-0,2
Autres activités industrielles	13,1	19,0	22,8	7,5	9,4	9,4	15,3	9,4
Electricité, gaz et eau	4,2	8,0	4,3	9,6	3,0	1,9	6,6	2,4
Construction	-0,1	-2,1	-1,7	1,0	6,2	9,3	-0,7	7,8
Secteur tertiaire	4,3	1,6	9,3	5,2	9,1	7,9	5,2	8,5
Commerce	0,9	14,3	2,8	-7,2	4,4	5,5	2,5	5,0
Réparation	3,1	4,2	5,0	5,4	5,3	5,2	4,4	5,3
Activités d'hébergement et de restauration	0,2	-5,9	-1,3	10,2	1,6	1,6	0,7	1,6
Transports et communications	7,0	9,2	6,5	4,3	9,0	9,3	6,7	9,1
Activités financières	6,1	6,0	4,5	7,7	3,8	3,2	6,1	3,5
Activités immobilières et de services aux entreprises	-2,1	5,7	8,0	4,9	4,4	4,0	4,2	4,2
Activités d'administration publique	7,6	-17,1	21,8	14,5	18,5	13,4	7,1	16,0
Education	18,5	-14,1	23,2	14,8	15,9	12,3	10,5	14,2
Activités de santé et action sociale	11,7	-17,6	19,3	11,6	16,8	12,7	6,3	14,8
Activités à caractère collectif ou personnel	-2,1	4,1	7,8	8,6	6,3	4,5	4,5	5,4
Production imputée de services bancaires	5,8	6,0	4,7	7,9	3,9	3,2	6,1	3,5
PIB aux coûts des Facteurs	4,4	4,4	8,1	5,7	7,9	7,5	5,9	7,7
Impôts nets sur produits	13,1	-5,4	-14,7	14,4	12,5	15,3	-0,2	13,8
Produit intérieur brut au prix du marché	5,4	3,5	5,8	6,4	8,5	8,2	5,3	8,3

Valeurs ajoutées aux prix de l'année précédente chaînés base 2010 (en milliards de FCFA)								
	2018					2019		
	T1	T2	T3	T4	Total	T1	T2	Total
Secteur Primaire	340,1	725,9	1 048,7	436,9	2 551,5	357,9	768,2	1 126,0
Agriculture vivrière	10,4	356,6	645,3	87,1	1 099,4	11,0	377,8	388,9
Agriculture d'exportation	1,1	37,0	67,1	9,0	114,2	1,2	41,1	42,3
Elevage et chasse	241,3	244,3	247,5	250,9	983,9	254,6	257,3	511,9
Exploitation forestière et cueillette	29,7	30,0	30,3	30,6	120,6	30,8	31,0	61,9
Pêche	45,7	46,1	46,6	47,0	185,4	47,5	47,8	95,3
Activités extractives	11,9	11,8	12,0	12,3	47,9	12,7	13,1	25,8
Secteur Secondaire	330,0	292,2	299,6	351,6	1 273,4	357,7	324,0	681,7
Industries agroalimentaires	44,3	35,0	43,7	53,7	176,7	51,8	47,1	99,0
Fabrication des textiles, habillement et travail du cuir	51,9	16,8	13,9	52,4	134,9	53,4	15,1	68,5
Autres activités industrielles	141,1	145,3	148,7	149,7	584,9	154,3	159,0	313,3
Electricité, gaz et eau	12,5	15,1	12,6	13,3	53,5	12,9	15,4	28,2
Construction	80,3	80,0	80,7	82,5	323,4	85,3	87,4	172,6
Secteur tertiaire	630,5	662,7	793,3	786,1	2 872,6	688,1	714,9	1 403,1
Commerce	170,8	200,6	240,8	179,6	791,8	178,4	211,6	390,0
Réparation	30,0	30,4	30,9	31,3	122,6	31,6	32,0	63,7
Activités d'hébergement et de restauration	9,8	10,4	11,1	11,7	43,1	10,0	10,5	20,5
Transports et communications	139,3	142,7	158,1	143,4	583,6	151,8	155,9	307,7
Activités financières	38,8	39,7	39,3	40,2	158,0	40,3	41,0	81,3
Activités immobilières et de services aux entreprises	62,6	65,4	72,4	72,3	272,6	65,4	68,0	133,4
Activités d'administration publique	123,6	119,8	168,0	216,5	627,9	146,4	135,8	282,3
Education	32,2	30,8	43,2	55,7	162,0	37,3	34,6	72,0
Activités de santé et action sociale	15,2	14,6	20,5	26,4	76,7	17,8	16,4	34,2
Activités à caractère collectif ou personnel	31,1	31,8	32,4	32,8	128,1	33,1	33,3	66,3
Production imputée de services bancaires	- 23,0	- 23,6	- 23,3	- 23,9	- 93,77	- 23,9	- 24,3	- 48,24
PIB aux couts des Facteurs	1 300,5	1 680,8	2 141,5	1 574,6	6 697,4	1 403,7	1 807,1	3 210,8
Impôts nets sur produits	185,2	168,6	186,9	147,8	688,4	208,4	194,3	402,7
Produit intérieur brut au prix du marché	1 485,7	1 849,4	2 328,4	1 722,4	7 385,9	1 612,0	2 001,4	3 613,5

Pour en savoir plus :

Cet agrégat est calculé en partant d'un regroupement des branches de la nomenclature d'activité des Etats Membres d'AFRISTAT. L'approche utilisée est celle des ressources et repose sur la disponibilité d'un ensemble minimum de statistiques conjoncturelles sur les branches d'activités économiques. La méthodologie de l'étalonnage-calage fondée sur l'analyse économétrique a été utilisée. Des séries remontant à 2004 et la note méthodologique sont disponibles.

A propos de la révision des CNT

Les révisions sur les données du PIB trimestriel peuvent être fréquentes et expliquées essentiellement par :

- ✓ la prise en compte des derniers comptes nationaux annuels (définitif ou provisoire) dans l'estimation des CNT ;
- ✓ la mise à jour des indicateurs conjoncturels précédemment collectés ;
- ✓ la ré-estimation des paramètres inhérents même à la méthodologie de calcul des comptes nationaux trimestriels.

**Contact presse : INSTAT, AVENUE DU MALI, HAMADALLAYE ACI 2000
Tél : (+223) 20 22 24 55/20 22 48 73 Fax : (+223) 20 22 71 46/ CNPE 20 23 54 82**

Prochaine publication : Décembre 2019