

REPUBLIQUE DU MALI
Un Peuple - Un But - Une Foi

MINISTERE DE L'ECONOMIE ET DES FINANCES

INSTITUT NATIONAL DE LA STATISTIQUE



COMPTES NATIONAUX DEFINITIFS DE 2017 SELON LE SYSTEME DE COMPTABILITE NATIONALE
2008 (SCN 2008)

NOTE D'ANALYSE PROVISoire

Septembre 2021

Sommaire

Sommaire	i
Liste des figures	ii
Liste des tableaux.....	ii
Liste des sigles et abréviations.....	iii
Résumé.....	iv
Introduction.....	1
1. Analyse du PIB selon l’optique production	2
1.1. Analyse du secteur primaire	3
1.2. Analyse du secteur secondaire	4
1.3. Analyse du secteur tertiaire	5
2. Analyse du PIB selon l’optique des emplois	6
3. Autres agrégats macroéconomiques	8
Conclusion	9
Annexes.....	10
Annexe 1 : Ressources/emplois du PIB à prix courant (milliard de FCFA)	10
Annexe 2 : Ressources/emplois du PIB à prix constant (milliard de FCFA).....	13
Annexe 3 : Taux de croissance du PIB en %	16
Annexe 4: Déflateur du PIB en %	19
Annexe 5: Répartition sectorielle en % du PIB	22
Annexe 6: Contribution sectorielle à la croissance du PIB en %.....	25

Liste des figures

FIGURE 1: TAUX DE CROISSANCE DES BRANCHES DU SECTEUR PRIMAIRE	3
FIGURE 2: TAUX DE CROISSANCE DES BRANCHES DU SECTEUR SECONDAIRE	5
FIGURE 3: TAUX DE CROISSANCE DES BRANCHES DU SECTEUR TERTIAIRE	6
FIGURE 4: STRUCTURE DU PIB SELON LES EMPLOIS.....	7

Liste des tableaux

TABLEAU 1 : ANALYSE COMPAREE DES RESULTATS SELON L'OPTIQUE PRODUCTION ...	ERREUR ! SIGNET NON DEFINI.
TABLEAU 2 : STRUCTURE DU PIB ET CONTRIBUTION A LA CROISSANCE PAR SECTEUR.	ERREUR ! SIGNET NON DEFINI.
TABLEAU 3 : EMPLOIS DU PIB EN MILLIARDS DE FCFA ET CONTRIBUTION A LA CROISSANCE EN %.	ERREUR ! SIGNET NON DEFINI.
TABLEAU 4 : QUELQUES INDICATEURS MACROECONOMIQUES	ERREUR ! SIGNET NON DEFINI.

Liste des sigles et abréviations

AFRISTAT	Observatoire Economique et Statistique d'Afrique Subsaharienne
AFRITAC de l'OUEST	Centre Régional d'Assistance Technique pour l'Afrique de l'Ouest
APU	Administrations Publiques
BCEAO	Banque Centrale des Etats de l'Afrique de l'Ouest
BDP	Balance des Paiements
CF	Consommation Finale
FBCF	Formation Brute de Capital Fixe
FCFA	Franc de la Communauté Financière Africaine
INSTAT	Institut National de la Statistique
ISBLSM	Institutions Sans But Lucratif au Service des Ménages
PIB	Produit Intérieur Brut
PTF	Partenaires Techniques et Financiers
SCN	Système de Comptabilité Nationale
SDS	Schéma Directeur de la Statistique
VS	Variation de Stocks

Résumé

Le niveau de la croissance du PIB a ralenti avec un taux de 5,4% en 2017 contre 6,0% en 2016. En valeur, le PIB passe de 9 922,5 milliards de FCFA en 2016 à 10 630,9 milliards de FCFA en 2017 avec un déflateur de 1,7%, la variation de l'indice implicite des prix du PIB.

Selon l'optique production, le secondaire est le secteur qui a été le plus performant avec un taux de croissance de 6,9% en 2017 contre 2,7% en 2016. Cependant les secteurs primaires et tertiaires ont marqué un ralentissement avec des taux respectifs de 5,7% et 3,8% en 2017 contre 6,2% et 6,1% en 2016. En termes d'apport à la croissance, le primaire est le secteur qui prédomine avec une contribution de 1,8 point, suivi des secteurs secondaire et tertiaire qui affichent chacun une contribution de 1,5 point. Les impôts et taxes contribuent à hauteur de 0,6 point en 2017 contre 1,0 point en 2016.

Selon l'optique dépense, la décélération du taux de croissance du PIB s'explique par un ralentissement de la croissance des dépenses de la consommation finale qui passe de 5,5% en 2016 à 4,4% en 2017 et une chute du niveau des investissements qui passe de 18,1% en 2016 à -0,8% en 2017. Quant au solde des échanges extérieurs, il s'est amélioré avec la hausse enregistrée au niveau des exportations (2,3% contre 1,5% l'année passée) et la baisse des importations (-3,8% contre 10,9% l'année précédente). En termes de contribution à la croissance, la CF demeure la plus grande composante avec 3,8 points. Quant au solde des échanges extérieurs, il contribue à la croissance du PIB à hauteur de 1,8 point. En revanche, les investissements contribuent négativement à la croissance du PIB avec -0,2 point.

Introduction

Le Gouvernement de la République du Mali, à travers l'Institut National de la Statistique (INSTAT) et l'appui des partenaires techniques et financiers (PTF) a entrepris la mise en œuvre du projet de rénovation des comptes nationaux, qui s'inscrit dans le cadre du Schéma Directeur de la Statistique (SDS). Cette révision des comptes nationaux offre une opportunité pour la mise en œuvre du Système de Comptabilité Nationale 2008 (SCN 2008) à travers la révision des nomenclatures, l'élaboration des comptes nationaux rénovés ainsi que des travaux de retropolation.

Les travaux déjà réalisés ont permis d'aboutir à des résultats d'évaluation du PIB de l'année 2015 et de la première année courante 2016 selon la méthodologie du SCN 2008. Ces travaux ont bénéficié de l'appui technique d'AFRISTAT et d'AFRITAC de l'Ouest. Dans la suite logique du processus de mise en œuvre du SCN 2008, l'INSTAT s'est engagé à élaborer les comptes nationaux rénovés définitifs des années 2017, 2018, 2019 et ceux provisoires de 2020 qui constitueront de points de départ pour les travaux de retropolation.

Cette note a comme objectif de présenter les principaux résultats des comptes nationaux de l'année 2017 sous SCN 2008. Il comporte essentiellement trois parties que sont l'analyse du PIB selon l'optique production ; l'analyse du PIB selon l'optique emplois et les autres agrégats macroéconomiques.

1. Analyse du PIB selon l'optique production

Le PIB, exprimé aux prix courants, a atteint **10 630,9 milliards de FCFA** en 2017 contre **9 922,5 milliards FCFA** en 2016, soit une hausse de **708,4 milliards FCFA**. En volume, le PIB s'est accru de **689,7 FCFA**, soit un taux de croissance de **5,4%**.

Malgré la performance du secteur secondaire avec un taux de croissance de 6,9% contre 2,7 % en 2016, le PIB a connu un ralentissement dû à la décélération des secteurs primaire (5,7 % contre 6,2 % en 2016) et tertiaire (3,8 % contre 6,1 % en 2016).

Tableau 1: Analyse comparée des résultats selon l'optique production

Secteurs	2016	2017	Croissance	Déflateur
	PIB courant (milliard FCFA)	PIB courant (milliard FCFA)		
Primaire	3 075,8	3 338,2	5,7 %	2,7 %
Secondaire	2 172,2	2 357,3	6,9 %	1,3 %
Tertiaire	3 901,3	4 089,2	3,8 %	1,1 %
Impôts nets sur produits	773,1	846,2	7,8 %	1,5%
PIB au prix du marché	9 922,5	10 630,9	5,4 %	1,7 %

Sources : INSTAT/Comptes Nationaux sous SCN 2008

1.1. Analyse du secteur primaire

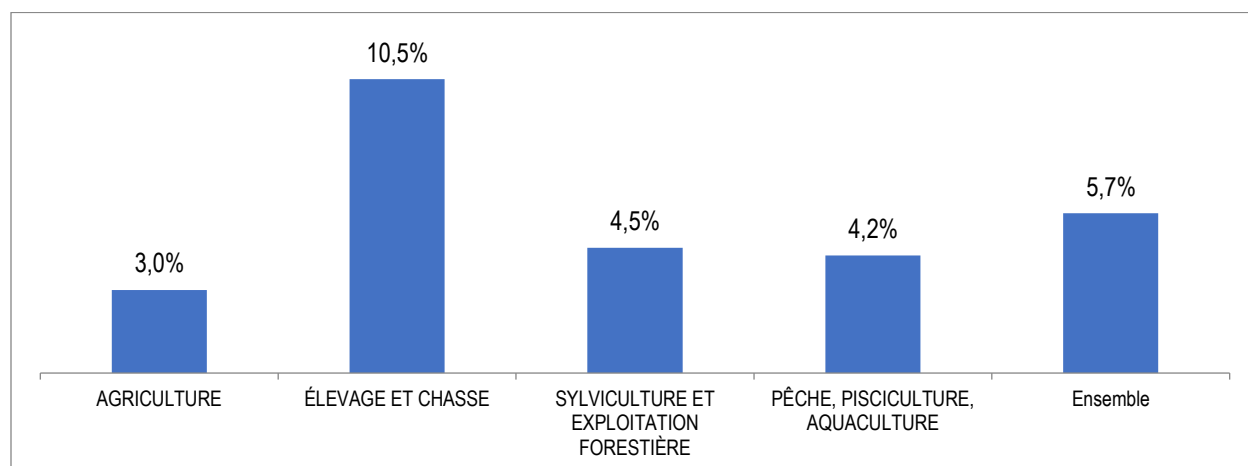
Le secteur primaire enregistre un taux de croissance du PIB de 5,7% en 2017 contre 6,2% en 2016. Son poids dans la richesse créée en 2017 est ressorti à 31,1 % avec une contribution positive à la croissance de 1,8 point. La croissance de la valeur ajoutée du secteur primaire s'explique principalement par la bonne tenue des branches élevage et chasse (10,5%), et agriculture (3,0%) malgré la décélération observée dans la culture des céréales et du coton liée en partie à la pluviométrie relativement moins bonne. De ce fait, la robustesse de la croissance du primaire en 2017 est en grande partie liée à la performance de ces deux branches qui représente 5,2 points de la croissance dudit secteur.

La forte croissance de l'élevage est liée à la situation pastorale caractérisée par une bonne disponibilité saisonnière des ressources fourragères et un renforcement de la surveillance épidémiologique des maladies à travers les visites régulières des troupeaux dans les marchés et les exploitations agricoles. La contribution de l'élevage à la croissance du PIB est de + 1,1 point.

La croissance de 3,0 % de l'agriculture, avec une contribution de +0,5 point à la croissance du PIB s'explique par une situation phytosanitaire globalement stable et à la politique de soutien du Gouvernement et de ses partenaires en faveur du développement rural.

Bien qu'en décélération par rapport à 2016, les deux autres branches non moins importantes, la sylviculture et l'exploitation forestière de même que la pêche, la pisciculture et l'aquaculture, ont contribué également à la hausse du volume de production du secteur primaire en 2017 avec des taux de croissance respectifs de 4,5% et de 4,2%. Il faut préciser que la contribution à la croissance du PIB réel de ces deux branches est de 0,2 point.

Figure 1: Taux de croissance des branches du secteur primaire



Sources : INSTAT/Comptes Nationaux sous SCN 2008

1.2. Analyse du secteur secondaire

La valeur ajoutée du secteur secondaire progresse de 6,9% en 2017 contre 2,7% en 2016. Ce secteur contribue à hauteur de 1,5 point à la croissance du PIB réel. Sa contribution à la création de richesse en 2017 est de 22,2%. La performance du secteur est principalement due à l'augmentation du volume de production des activités des industries agroalimentaires (9,0%), les activités des industries extractives (5,8%) et de la construction (11,6 %). Ce qui explique les contributions respectives de 2,3 points, 2,4 points et 1,9 point à la croissance de ce secteur. Les autres activités du secondaire n'ont contribué que de 0,3 point à sa croissance,

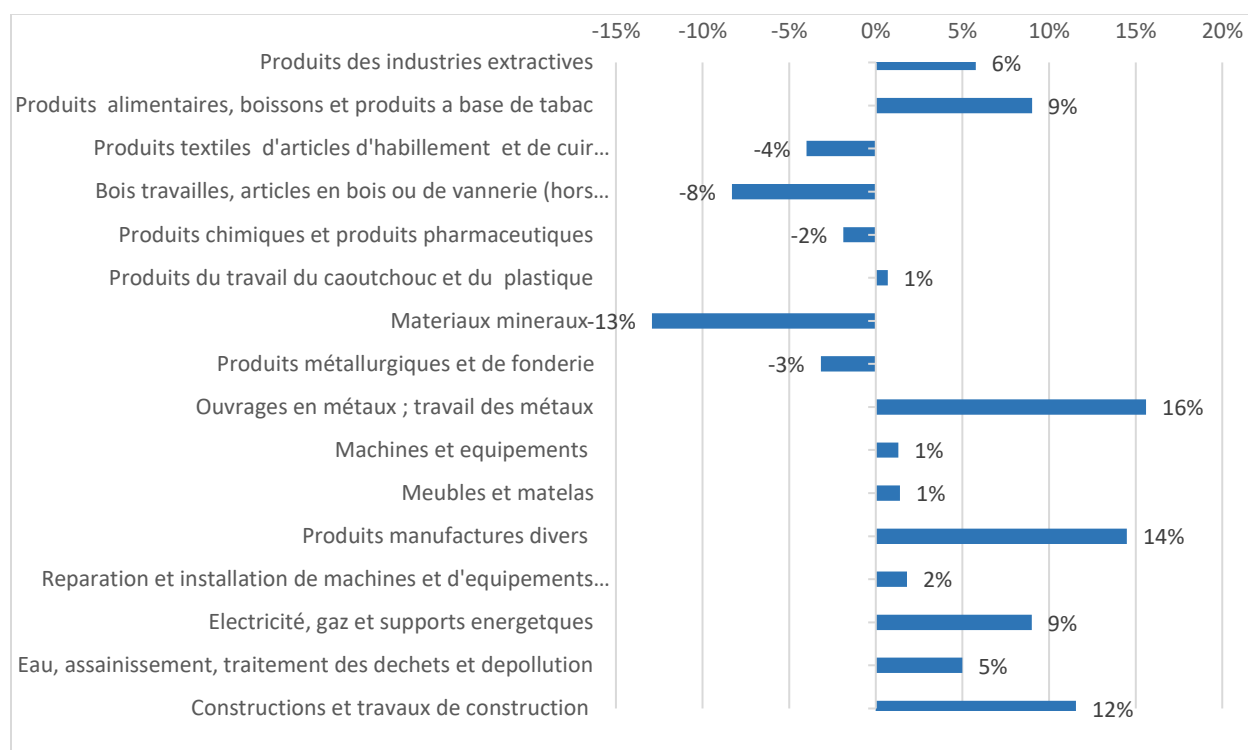
En effet, l'embellie des activités de transformation agro-alimentaire s'explique principalement la hausse du volume de production par la branche « Abattage, transformation et conservation des viandes » en lien avec l'abondance des ressources fourragères, l'augmentation de la production d'aliments pour animaux et le renforcement de la surveillance épidémiologique des maladies des animaux. A cela s'ajoute la performance de la branche « Travail de grain fabrication de produits amylacés » due notamment à une augmentation de la demande sous l'impulsion de la tenue d'un certain nombre d'évènements grandioses comme du forum des investisseurs et la biennale artistique et culturelle.

Quant à la bonne tenue des activités extractives, elle est induite notamment par la hausse de 2,7 tonnes de la production industrielle d'or par rapport à 2016 en lien avec l'augmentation de la production de la mine d'or de Nampala et à l'entrée en exploitation de celle de Fékola.

S'agissant de la bonne cadence des activités de la branche construction, elle est principalement imprimée par le début d'exécution du programme d'urgence présidentiel en prélude aux élections prévues en 2018.

En revanche, la hausse du niveau de la valeur ajoutée du secteur secondaire est atténuée par au reflux de 4,0% de la valeur ajoutée des activités du textile du fait de la faible transformation de du coton produit, à la chute de 5,3% de celle des activités du Travail de bois et de Fabrication d'articles en papier ou en carton et à la dégringolade de 12,9% de celle de la Fabrication de matériaux minéraux (-12,9%). Il en est de même de leurs contributions respectives de -0,2 point, de -0,1 point et de -0,1 point à la croissance dudit secteur.

Figure 2: Taux de croissance des branches du secteur secondaire



Sources : INSTAT/Comptes Nationaux sous SCN 2008

1.3. Analyse du secteur tertiaire

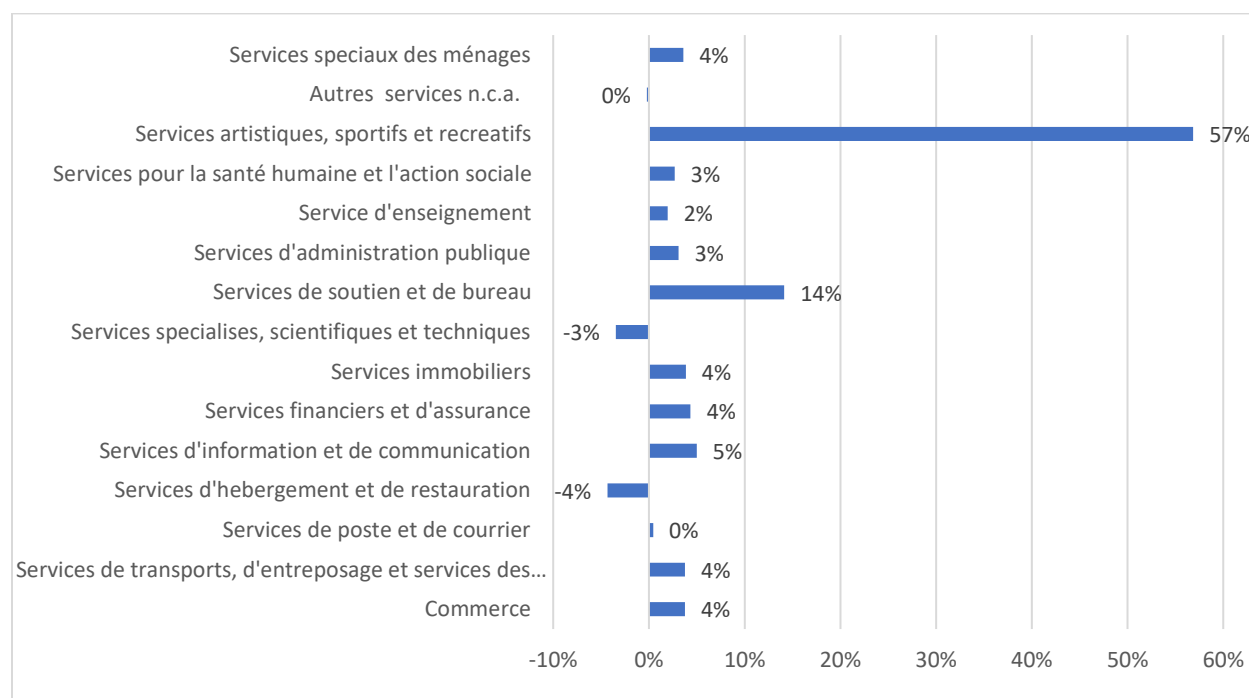
Le secteur tertiaire, tout comme le secteur primaire, a connu un ralentissement avec un taux de croissance de 3,8% en 2017 contre 6,1% en 2016. Sa contribution à la croissance du PIB s'élève à 1,5 point. Son poids dans la création de richesse en 2017 est de 38,7%, conservant son rang de première place en termes de contribution au PIB. La croissance du secteur est principalement imputable à la performance des activités de commerce (3,8%) tirée par le bon comportement de certain nombre de branches porteuses de croissance et les retombées de la tenue d'évènements majeurs tels que le forum des investisseyrs et la biennale artistique et culturelle ; des activités d'information et de communication (5,0%) eu égard à la performance de des télécoms; des activités d'administration publique (3,1%) ; des activités de service de soutien et de bureau (14,1%) du fait notamment de nombreuses sollicitations des sociétés de nettoyage et de gardiennage en liaison avec l'insécurité et des activités immobilières (3,9%).

En termes de contribution à la croissance du secteur, ces branches d'activités enregistrent à elles une part de 3,2 points.

La croissance du tertiaire a été contrariée par la baisse du volume des activités d'hébergement et de restauration(-4,3%) en lien avec l'insécurité et du recul de la valeur ajoutée activités spécialisées scientifiques et techniques (-3,4%) attestant leurs contributions négatives à la croissance du secteur.

Par ailleurs, il faut noter la performance des impôts et taxes recouvrés qui est ressortie avec un taux de croissance de 7,8 % pour une contribution de 0,6 point à la croissance du PIB réel traduisant la vigueur de l'activité économique en 2017.

Figure 3:Taux de croissance des branches du secteur tertiaire



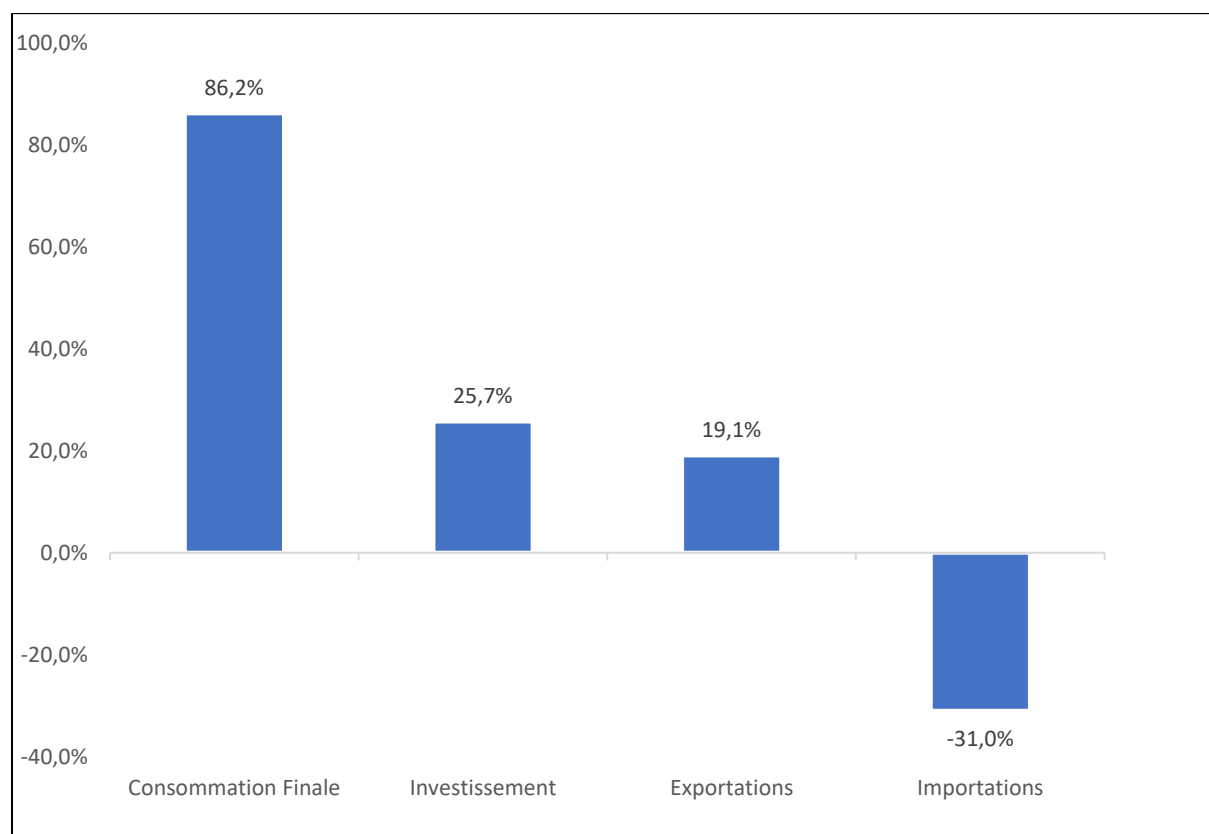
Sources : INSTAT/Comptes Nationaux sous SCN 2008

2. Analyse du PIB selon l'optique des emplois

Selon l'optique demande, la croissance de 5,4 % du PIB est due essentiellement à la forte demande intérieure dont la principale composante reste la consommation finale. Celle-ci a enregistré un taux de croissance de 4,4% sous l'impulsion de la robustesse de la croissance de la consommation finale des ménages (5,4%). Son poids dans l'économie est de 86,2%. Elle contribue pour 3,8 points à la croissance du PIB réel. La consommation finale est suivie des exportations nettes avec une contribution de 1,8 point à la croissance du PIB réel avec un taux de croissance de -12,2% (dont 2,3% pour les exportations et -3,8%

pour les importations). Toutefois, le ralentissement du taux de croissance du PIB est surtout lié au comportement des investissements dont le taux de croissance est de -0,8% en 2017. Les investissements contribuent négativement à la croissance du PIB à hauteur de -0,2 point avec un poids de 25,7%.

Figure 4: Structure du PIB selon les emplois



Sources : INSTAT/Comptes Nationaux sous SCN 2008

La consommation finale (CF) a enregistré un taux de croissance de 4,4% en 2017 contre un taux de 5,5% en 2016. Cette croissance est essentiellement liée au comportement de la consommation finale des ménages qui enregistre un taux de croissance 5,4% tandis que les administrations publiques et les ISBLSM enregistrent respectivement 0,2% et -2,7% de croissance. La contribution de la CF des ménages à la croissance de la CF globale est de 3,8 points.

Les investissements ont enregistré une croissance de -0,8% en 2017 contre 18,1% en 2016. Cette chute des investissements est beaucoup liée à la FBCF qui passe d'un taux de croissance de 15,7% en 2016 à

-0,2% en 2017. La FBCF participe à hauteur de 24,3% à la création de la richesse avec une contribution négative de 0,04 point à la croissance du PIB.

Le solde des échanges extérieurs s'est amélioré avec une hausse de 2,3% pour les exportations en liaison avec la hausse de la production d'or et des cours mondiaux favorables et une baisse des importations de 3,8 %. Contrairement à l'année précédente, le solde des échanges extérieurs contribue positivement à la croissance du PIB à hauteur de 1,8 point.

Tableau 2: Emplois du PIB en milliards de FCFA et contribution à la croissance en %

Emplois du PIB	2016	2017	Croissance	Contribution	Poids
Consommation Finale	8 630	9 157	4,4 %	3,8 %	86,2 %
<i>Ménage</i>	7 054	7 579	5,4 %	3,8 %	71,1 %
<i>APU</i>	1 409	1 415	0,2 %	0,0 %	13,5 %
<i>ISBL</i>	168	163	-2,7 %	0,0 %	1,6 %
Investissements	2 710	2 688	-0,8 %	-0,2 %	25,2 %
<i>FBCF</i>	2 544	2 540	-0,2 %	0,0 %	24,3 %
<i>Variation des Stocks</i>	117	97	-15,4 %	-0,2 %	0,9 %
<i>Acquisition objets de valeur</i>	49	51	3,6 %	0,0 %	0,5 %
Solde des échanges extérieur	-1 418	-1 242	-12,2 %	1,8 %	-11,9 %
<i>Exportations</i>	1 951	2 010	2,3 %	0,4 %	19,1 %
<i>Importations</i>	3 369	3 252	-3,8 %	-1,3 %	31,0 %
PIB au prix du marché	9 922	10 631	5,4 %	5,4 %	100,0 %

Sources : INSTAT/Comptes Nationaux sous SCN 2008

3. Autres agrégats macroéconomiques

Le suivi de la performance des pays s'appuie essentiellement sur l'analyse d'indicateurs spécifiques tels que le PIB par tête, le solde budgétaire de base, le taux de pression fiscale, le taux d'ouverture, le taux d'endettement, le solde courant de la balance des paiements, etc. Tous ces indicateurs sont définis par rapport au PIB. Ce faisant, une modification du niveau du PIB a un impact direct sur le niveau desdits indicateurs.

Quelques ratios et agrégats macroéconomiques calculés à partir des résultats des comptes nationaux de 2016 et 2017 sous SCN 2008 permettant de caractériser l'économie Malienne (voir tableau 3).

Tableau 3: Quelques Indicateurs macroéconomiques

Autres agrégats macroéconomiques	2016	2017
Population totale	18 341 245	18 874 286
PIB par tête (en Francs CFA)	540 992	563 246
Consommation finale des ménages par tête (en Francs CFA)	384 602	401 528
Consommation finale des ménages / PIB (en %)	71,1	71,3
Consommation finale Publique / PIB (en %)	14,2	13,3
Consommation finale des ISBL-SM / PIB (en %)	1,7	1,5
FBCF / PIB (en %)	25,6	24,2
Investissement total /PIB (en %)	26,8	25,1
Exportations /PIB (en %)	19,7	18,9
Importations / PIB (en %)	34,0	30,6
Taux de couverture du commerce extérieur (Exportations/Importations) (en %)	57,9	61,8
Degré d'ouverture de l'économie ((Exportations + Importations) /2) /PIB (en %)	26,8	24,7
Valeur ajoutée du Secteur informel/PIB (en %)	54,4	52,6

Sources : INSTAT/Comptes Nationaux sous SCN 2008

Conclusion

L'année 2017 a été marquée par un ralentissement de l'activité économique consécutif à une décélération du secteur des services. Le recul enregistré au niveau de ce secteur s'explique en partie par la baisse des dépenses de l'Etat, notamment les dépenses courantes lié aux difficultés de mobilisations des impôts et taxes. Néanmoins, ce ralentissement a été atténué par la croissance du secteur secondaire sous l'effet notamment de la bonne tenue de la branche aurifère en lien avec la hausse de la production d'or et des cours mondiaux favorables.

Du côté de la demande, la consommation finale a connu un ralentissement due essentiellement à une décélération de la consommation finale de l'administration publique. Malgré le début d'exécution du programme d'urgence présidentiel vers la fin de l'année 2017, l'investissement a, quant à lui, connu une baisse due au recul des investissements publics pendant une bonne partie de l'année. Cependant le solde des échanges extérieurs s'est davantage amélioré par rapport à 2016.

Annexes

Annexe 1 : Ressources/emplois du PIB à prix courant (millions FCFA courant)

PIB Courant (millions FCFA)	2015	2016	2017
Secteur primaire	2 812 267	3 075 838	3 338 177
Culture de céréales	831 355	902 061	974 115
Culture de tubercules et de légumes à cosse secs	170 594	184 704	215 951
Culture de plantes oléagineuses	123 417	122 847	105 919
Culture du coton	77 366	97 539	109 829
Égrenage du coton	40 073	38 341	47 934
Culture de légumes, de fruits, des plantes (pépinières), plantes à épices, horticulture	325 332	350 227	363 596
Autres cultures n.c.a	9 833	11 280	12 745
Élevage d'animaux sur pieds	825 375	939 692	1 053 345
Élevage de volailles	84 016	88 729	102 994
Autres produits de l'élevage	26 180	28 013	30 707
Chasse	5 011	5 104	5 316
Bois sur pied, exploitation forestière et production de charbon de bois	180 860	191 060	196 294
Cueillette	14 705	15 346	17 730
Pêche, pisciculture, aquaculture	98 150	100 895	101 702
Secteur secondaire	2 059 606	2 172 110	2 357 326
Extraction de minerais métalliques	707 842	770 399	812 770
Autres activités extractives	106 711	115 828	123 537
Abattage, transformation et conservation des viandes	360 901	355 588	385 645
Transformation et conservation des poissons, crustacés et mollusques	6 806	13 646	13 783
Transformation et conservation des fruits et légumes	27 065	14 837	14 463
Fabrication de corps gras d'origine animale et végétale	20 549	26 185	24 799
Fabrication de produits laitiers et de glaces	5 909	4 723	4 755
Travail des grains ; fabrication de produits amylacés	60 464	47 319	65 172
Fabrication de pain, biscuits et de pâtisseries	9 880	7 946	9 141
Fabrication de pâtes alimentaires, de couscous et de produits farineux similaires	2 525	2 096	8 182
Fabrication d'aliments pour animaux	42 702	47 345	57 025
Fabrication de sucre, Cacao, chocolat et produits de la confiserie	14 588	13 972	14 648
Fabrication d'autres produits alimentaires n.c.a	1 735	1 290	3 219
Fabrication de boissons alcoolisées Eaux de table et boissons non alcoolisées	12 788	11 231	11 999
Fabrication de produits à base de tabac	14 075	14 841	13 746
Filature, tissage et ennoblissement textile	9 251	9 762	9 808
Fabrication d'articles textiles non vestimentaires	40	73	71
Fabrication d'articles d'habillement	63 386	66 478	62 125
Travail du cuir ; fabrication d'articles de voyage et de chaussures	27 804	28 864	30 592
Travail de bois et fabrication d'articles en bois	8 586	8 303	8 236
Fabrication de papiers, articles en papier ou en carton	796	262	211
Imprimerie et activités connexes	5 855	6 255	5 540
Reproduction d'enregistrements	4	4	4

Raffinage pétrolier, Cokéfaction	-	-	-
Fabrication de produits chimiques	12 242	18 707	18 187
Fabrication de produits pharmaceutiques	6 688	7 392	7 417
Travail du caoutchouc et du plastique	2 231	2 581	2 643
Fabrication de ciment et autres matériaux minéraux	13 568	16 375	14 676
Fabrication de matériaux et d'ouvrages en ciment, en béton ou en plâtre ; travail de la pierre, matériaux non métallique	1 615	1 672	1 603
Sidérurgie, métallurgie et fonderie	8 557	8 731	11 189
Fabrication d'ouvrages en métaux; travail des métaux	10 296	11 628	12 706
Fabrication de produits électroniques, informatiques, matériels de transport, machines et équipements	21 986	22 314	20 856
Fabrication de meubles et matelas	7 665	7 059	7 272
Autres industries manufacturières	36 714	31 586	32 729
Réparation et installation de machines et d'équipements professionnels	4 444	5 884	5 637
Production et distribution d'électricité , de gaz et de supports énergétiques	80 595	88 307	98 489
Captage, traitement et distribution d'eau	16 353	17 494	18 702
Assainissement traitement des déchets et dépollution	12 207	13 706	14 229
Promotion immobilière	9 836	18 351	19 503
Construction de bâtiments complets, installations et finitions	229 995	259 078	314 429
Génie civil	74 352	73 998	77 588
Secteur tertiaire	3 694 123	3 901 402	4 089 202
Commerce de véhicules automobiles et motocycles, de pièces détachées et d'accessoires automobiles	9 576	12 921	15 392
Services d'entretien et de réparation de véhicules automobiles et motocycles	32 689	34 584	33 884
Commerce de gros et activités intermédiaires	58 536	53 400	59 485
Commerce de détail	1 036 935	1 092 934	1 148 240
Transports ferroviaires	2 737	3 814	3 681
Transports routiers	102 205	111 099	118 224
Transports fluviaux	5 342	5 945	6 008
Transports aériens	-	-	-
Autres transports	-	-	-
Entreposage et Activités des auxiliaires de transport	22 127	22 316	22 612
Activités de poste et de courrier	808	895	917
Hébergement et restauration	79 676	83 248	76 923
Édition	53 363	51 320	54 459
Production audio et vidéo : télévision, cinéma, son	1 727	1 823	1 764
Programmation télévisuelle ; radiodiffusion	4 876	3 846	3 950
Télécommunications	333 074	367 321	394 741
Activités informatiques, conseil et programmation	10 952	12 234	12 645
Activités de fournitures d'informations	4 348	5 235	5 576
Activités des établissements financiers	146 244	153 641	163 005
Activités de microfinance	11 234	13 270	15 180
Assurance	15 205	19 040	19 384
Activités d'auxiliaires financiers et d'assurance	4 463	5 563	3 414
Location immobilière et activités des agences immobilières	438 086	456 415	481 863
Recherche et développement et prospection minière	2 399	2 125	1 930

Activités vétérinaires	707	1 194	1 026
Autres activités spécialisées, scientifiques et techniques	40 256	46 987	45 392
Activités des agences de réservation et voyagistes	3 051	3 437	3 539
Enquêtes et sécurité	13 061	16 316	17 108
Autres activités de soutiens et de bureaux	124 533	130 693	151 577
Activités d'administration publique	532 113	549 227	585 098
Enseignement	383 307	410 753	408 510
Activités pour la santé humaine et l'action sociale	75 625	78 410	78 891
activités artistiques, sportives et récréatives	8 089	9 261	10 299
Activités des organisations associatives	53 597	54 579	52 846
Réparation d'ordinateurs, biens personnels et domestiques	12 669	13 082	13 304
Fourniture d'autres services personnels	45 183	47 812	50 271
Activités spéciales des ménages	25 330	26 662	28 064
PIB aux coûts des facteurs	8 565 996	9 149 350	9 784 705
Impôts nets sur produits	646 963	773 118	846 169
Produit intérieur brut au prix du marché	9 212 959	9 922 468	10 630 874
Consommation finale	8 128 782	8 630 433	9 156 797
<i>Ménages</i>	6 642 967	7 054 072	7 578 555
<i>Administration publique</i>	1 326 036	1 408 738	1 415 170
<i>ISBLSM</i>	159 779	167 623	163 072
Investissement	2 293 588	2 710 438	2 715 655
<i>Formation Brute de Capital fixe</i>	2 196 552	2 544 457	2 577 854
<i>Variation des stocks</i>	49 925	116 533	86 573
<i>Acquisition objets de valeur</i>	47 111	49 448	51 228
Exportations nettes	- 1 209 411	- 1 418 403	- 1 241 578
<i>Exportations</i>	1 863 224	1 950 646	2 009 927
<i>Importations</i>	3 072 635	3 369 049	3 251 505
Produit intérieur brut au prix du marché	9 212 959	9 922 468	10 630 874

Sources : INSTAT/Comptes Nationaux sous SCN 2008

Annexe 2 : Ressources/emplois du PIB à prix constant (millions FCFA constant)

PIB Constant (millions FCFA)	2015	2016	2017
Secteur primaire	2 812 267	2 987 754	3 250 727
Culture de céréales	831 355	889 908	911 048
Culture de tubercules et de légumes à cosse secs	170 594	187 293	217 951
Culture de plantes oléagineuses	123 417	124 898	96 810
Culture du coton	77 366	97 481	109 829
Égrenage du coton	40 073	40 295	48 934
Culture de légumes, de fruits, des plantes (pépinières), plantes à épices, horticulture	325 332	333 456	360 582
Autres cultures n.c.a	9 833	11 367	12 332
Élevage d'animaux sur pieds	825 375	874 003	1 037 695
Élevage de volailles	84 016	89 127	100 131
Autres produits de l'élevage	26 180	27 174	29 463
Chasse	5 011	5 083	5 233
Bois sur pied, exploitation forestière et production de charbon de bois	180 860	188 882	199 542
Cueillette	14 705	15 433	16 067
Pêche, pisciculture, aquaculture	98 150	103 354	105 110
Secteur secondaire	2 059 606	2 115 748	2 322 328
Extraction de minerais métalliques	707 842	719 676	815 019
Autres activités extractives	106 711	113 922	122 313
Abattage, transformation et conservation des viandes	360 901	311 015	378 091
Transformation et conservation des poissons, crustacés et mollusques	6 806	7 711	13 537
Transformation et conservation des fruits et légumes	27 065	28 757	14 229
Fabrication de corps gras d'origine animale et végétale	20 549	22 453	25 734
Fabrication de produits laitiers et de glaces	5 909	4 746	5 680
Travail des grains ; fabrication de produits amylicés	60 464	81 280	65 591
Fabrication de pain, biscuits et de pâtisseries	9 880	9 600	10 283
Fabrication de pâtes alimentaires, de couscous et de produits farineux similaires	2 525	2 712	2 691
Fabrication d'aliments pour animaux	42 702	39 706	58 417
Fabrication de sucre, Cacao, chocolat et produits de la confiserie	14 588	14 843	14 335
Fabrication d'autres produits alimentaires n.c.a	1 735	1 943	1 594
Fabrication de boissons alcoolisées Eaux de table et boissons non alcoolisées	12 788	14 137	11 837
Fabrication de produits à base de tabac	14 075	13 263	9 632
Filature, tissage et ennoblement textile	9 251	9 806	9 391
Fabrication d'articles textiles non vestimentaires	40	70	86
Fabrication d'articles d'habillement	63 386	67 239	61 125
Travail du cuir ; fabrication d'articles de voyage et de chaussures	27 804	27 920	30 373
Travail de bois et fabrication d'articles en bois	8 586	7 547	7 861
Fabrication de papiers, articles en papier ou en carton	796	169	199
Imprimerie et activités connexes	5 855	5 915	5 529
Reproduction d'enregistrements	4	4	4
Raffinage pétrolier, Cokéfaction	-	-	-
Fabrication de produits chimiques	12 242	16 849	18 277
Fabrication de produits pharmaceutiques	6 688	7 548	7 335

Travail du caoutchouc et du plastique	2 231	2 427	2 599
Fabrication de ciment et autres matériaux minéraux	13 568	15 395	14 110
Fabrication de matériaux et d'ouvrages en ciment, en béton ou en plâtre ; travail de la pierre, matériaux non métallique	1 615	1 673	1 605
Sidérurgie, métallurgie et fonderie	8 557	9 510	8 454
Fabrication d'ouvrages en métaux; travail des métaux	10 296	12 115	13 442
Fabrication de produits électroniques, informatiques, matériels de transport, machines et équipements	21 986	23 206	22 603
Fabrication de meubles et matelas	7 665	3 704	7 158
Autres industries manufacturières	36 714	38 697	36 163
Réparation et installation de machines et d'équipements professionnels	4 444	5 384	5 990
Production et distribution d'électricité , de gaz et de supports énergétiques	80 595	85 596	96 255
Captage, traitement et distribution d'eau	16 353	16 591	18 367
Assainissement traitement des déchets et dépollution	12 207	14 417	14 391
Promotion immobilière	9 836	16 542	18 810
Construction de bâtiments complets, installations et finitions	229 995	271 571	298 496
Génie civil	74 352	70 089	74 722
Secteur tertiaire	3 694 123	3 919 919	4 049 025
Commerce de véhicules automobiles et motocycles, de pièces détachées et d'accessoires automobiles	9 576	13 014	13 645
Services d'entretien et de réparation de véhicules automobiles et motocycles	32 689	33 922	34 542
Commerce de gros et activités intermédiaires	58 536	62 161	57 943
Commerce de détail	1 036 935	1 104 644	1 132 719
Transports ferroviaires	2 737	3 331	3 612
Transports routiers	102 205	107 564	117 052
Transports fluviaux	5 342	5 701	5 917
Transports aériens	-	-	-
Autres transports	-	-	-
Entreposage et Activités des auxiliaires de transport	22 127	22 395	22 001
Activités de poste et de courrier	808	902	899
Hébergement et restauration	79 676	86 372	79 634
Édition	53 363	56 028	53 611
Production audio et vidéo : télévision, cinéma, son	1 727	1 724	1 733
Programmation télévisuelle ; radiodiffusion	4 876	3 811	3 888
Télécommunications	333 074	372 538	386 883
Activités informatiques, conseil et programmation	10 952	12 152	12 454
Activités de fournitures d'informations	4 348	5 071	5 329
Activités des établissements financiers	146 244	163 081	162 808
Activités de microfinance	11 234	11 344	14 199
Assurance	15 205	18 985	19 383
Activités d'auxiliaires financiers et d'assurance	4 463	5 544	3 449
Location immobilière et activités des agences immobilières	438 086	454 249	474 030
Recherche et développement et prospection minière	2 399	2 641	1 930
Activités vétérinaires	707	618	1 206
Autres activités spécialisées, scientifiques et techniques	40 256	48 804	45 436
Activités des agences de réservation et voyagistes	3 051	3 426	3 571

Enquêtes et sécurité	13 061	13 953	16 838
Autres activités de soutiens et de bureaux	124 533	139 330	151 315
Activités d'administration publique	532 113	576 183	566 276
Enseignement	383 307	361 463	418 802
Activités pour la santé humaine et l'action sociale	75 625	77 799	80 527
activités artistiques, sportives et récréatives	8 089	9 341	14 527
Activités des organisations associatives	53 597	55 526	52 669
Réparation d'ordinateurs, biens personnels et domestiques	12 669	12 843	12 987
Fourniture d'autres services personnels	45 183	46 797	49 588
Activités spéciales des ménages	25 330	26 662	27 622
PIB aux coûts des facteurs	8 565 996	9 023 421	9 622 080
Impôts nets sur produits	646 963	742 782	833 775
Produit intérieur brut au prix du marché	9 212 959	9 766 203	10 455 855
Consommation finale	8 128 782	8 573 063	9 010 584
<i>Ménages</i>	6 642 967	7 014 381	7 436 048
<i>Administration publique</i>	1 326 036	1 393 150	1 411 478
<i>ISBLSM</i>	159 779	165 532	163 058
Investissement	2 293 588	2 709 095	2 689 962
<i>Formation Brute de Capital fixe</i>	2 196 552	2 541 831	2 540 126
<i>Variation des stocks</i>	49 925	115 816	98 608
<i>Acquisition objets de valeur</i>	47 111	51 448	51 228
Exportations nettes	- 1 209 411	- 1 515 955	- 1 244 691
<i>Exportations</i>	1 863 224	1 891 197	1 995 119
<i>Importations</i>	3 072 635	3 407 152	3 239 810
Produit intérieur brut au prix du marché	9 212 959	9 766 203	10 455 855

Sources : INSTAT/Comptes Nationaux sous SCN 2008

Annexe 3 : Taux de croissance du PIB en %

Taux de croissance (base 100 = année précédente) en %	2016	2017
Secteur primaire	6,2	5,7
Culture de céréales	7,0	1,0
Culture de tubercules et de légumes à cosse secs	9,8	18,0
Culture de plantes oléagineuses	1,2	-21,2
Culture du coton	26,0	12,6
Égrenage du coton	0,6	27,6
Culture de légumes, de fruits, des plantes (pépinières), plantes à épices, horticulture	2,5	3,0
Autres cultures n.c.a	15,6	9,3
Élevage d'animaux sur pieds	5,9	10,4
Élevage de volailles	6,1	12,9
Autres produits de l'élevage	3,8	5,2
Chasse	1,4	2,5
Bois sur pied, exploitation forestière et production de charbon de bois	4,4	4,4
Cueillette	5,0	4,7
Pêche, pisciculture, aquaculture	5,3	4,2
Secteur secondaire	2,7	6,9
Extraction de minerais métalliques	1,7	5,8
Autres activités extractives	6,8	5,6
Abattage, transformation et conservation des viandes	-13,8	6,3
Transformation et conservation des poissons, crustacés et mollusques	13,3	-0,8
Transformation et conservation des fruits et légumes	6,3	-4,1
Fabrication de corps gras d'origine animale et végétale	9,3	-1,7
Fabrication de produits laitiers et de glaces	-19,7	20,3
Travail des grains ; fabrication de produits amylacés	34,4	38,6
Fabrication de pain, biscuits et de pâtisseries	-2,8	29,4
Fabrication de pâtes alimentaires, de couscous et de produits farineux similaires	7,4	28,4
Fabrication d'aliments pour animaux	-7,0	23,4
Fabrication de sucre, Cacao, chocolat et produits de la confiserie	1,7	2,6
Fabrication d'autres produits alimentaires n.c.a	12,0	23,6
Fabrication de boissons alcoolisées Eaux de table et boissons non alcoolisées	10,5	5,4
Fabrication de produits à base de tabac	-5,8	-35,1
Filature, tissage et ennoblissement textile	6,0	-3,8
Fabrication d'articles textiles non vestimentaires	75,0	17,8
Fabrication d'articles d'habillement	6,1	-8,1
Travail du cuir ; fabrication d'articles de voyage et de chaussures	0,4	5,2
Travail de bois et fabrication d'articles en bois	-12,1	-5,3
Fabrication de papiers, articles en papier ou en carton	-78,8	-24,0
Imprimerie et activités connexes	1,0	-11,6
Reproduction d'enregistrements	0,0	0,0
Raffinage pétrolier, Cokéfaction		
Fabrication de produits chimiques	37,6	-2,3
Fabrication de produits pharmaceutiques	12,9	-0,8

Travail du caoutchouc et du plastique	8,8	0,7
Fabrication de ciment et autres matériaux minéraux	13,5	-13,8
Fabrication de matériaux et d'ouvrages en ciment, en béton ou en plâtre ; travail de la pierre, matériaux non métallique	3,6	-4,0
Sidérurgie, métallurgie et fonderie	11,1	-3,2
Fabrication d'ouvrages en métaux; travail des métaux	17,7	15,6
Fabrication de produits électroniques, informatiques, matériels de transport, machines et équipements	5,5	1,3
Fabrication de meubles et matelas	-51,7	1,4
Autres industries manufacturières	5,4	14,5
Réparation et installation de machines et d'équipements professionnels	21,2	1,8
Production et distribution d'électricité , de gaz et de supports énergétiques	6,2	9,0
Captage, traitement et distribution d'eau	1,5	5,0
Assainissement traitement des déchets et dépollution	18,1	5,0
Promotion immobilière	68,2	2,5
Construction de bâtiments complets, installations et finitions	18,1	15,2
Génie civil	-5,7	1,0
Secteur tertiaire	6,1	3,8
Commerce de véhicules automobiles et motocycles, de pièces détachées et d'accessoires automobiles	35,9	5,6
Services d'entretien et de réparation de véhicules automobiles et motocycles	3,8	-0,1
Commerce de gros et activités intermédiaires	6,2	8,5
Commerce de détail	6,5	3,6
Transports ferroviaires	21,7	-5,3
Transports routiers	5,2	5,4
Transports fluviaux	6,7	-0,5
Transports aériens		
Autres transports		
Entreposage et Activités des auxiliaires de transport	1,2	-1,4
Activités de poste et de courrier	11,6	0,4
Hébergement et restauration	8,4	-4,3
Édition	5,0	4,5
Production audio et vidéo : télévision, cinéma, son	-0,2	-4,9
Programmation télévisuelle ; radiodiffusion	-21,8	1,1
Télécommunications	11,8	5,3
Activités informatiques, conseil et programmation	11,0	1,8
Activités de fournitures d'informations	16,6	1,8
Activités des établissements financiers	11,5	6,0
Activités de microfinance	1,0	7,0
Assurance	24,9	1,8
Activités d'auxiliaires financiers et d'assurance	24,2	-38,0
Location immobilière et activités des agences immobilières	3,7	3,9
Recherche et développement et prospection minière	10,1	-9,2
Activités vétérinaires	-12,6	1,0
Autres activités spécialisées, scientifiques et techniques	21,2	-3,3
Activités des agences de réservation et voyagistes	12,3	3,9

Enquêtes et sécurité	6,8	3,2
Autres activités de soutiens et de bureaux	11,9	15,8
Activités d'administration publique	8,3	3,1
Enseignement	-5,7	2,0
Activités pour la santé humaine et l'action sociale	2,9	2,7
activités artistiques, sportives et récréatives	15,5	56,9
Activités des organisations associatives	3,6	-3,5
Réparation d'ordinateurs, biens personnels et domestiques	1,4	-0,7
Fourniture d'autres services personnels	3,6	3,7
Activités spéciales des ménages	5,3	3,6
PIB aux coûts des facteurs	5,3	5,2
Impôts nets sur produits	14,8	7,8
Produit intérieur brut au prix du marché	6,0	5,4
Consommation finale	5,5	4,4
<i>Ménages</i>	5,6	5,4
<i>Administration publique</i>	5,1	0,2
<i>ISBLSM</i>	3,6	-2,7
Investissement	18,1	-0,8
<i>Formation Brute de Capital fixe</i>	15,7	-0,2
<i>Variation des stocks</i>		
<i>Acquisition objets de valeur</i>	9,2	3,6
Exportations nettes	25,3	-12,2
<i>Exportations</i>	1,5	2,3
<i>Importations</i>	10,9	-3,8
Produit intérieur brut au prix du marché	6,0	5,4

Sources : INSTAT/Comptes Nationaux sous SCN 2008

Annexe 4: Déflateur du PIB en indices

Déflateur du PIB	2015	2016	2017
Secteur primaire	100,0	102,9	102,7
Culture de céréales	100,0	101,4	106,9
Culture de tubercules et de légumes à cosse secs	100,0	98,6	99,1
Culture de plantes oléagineuses	100,0	98,4	109,4
Culture du coton	100,0	100,1	100,0
Égrenage du coton	100,0	95,2	98,0
Culture de légumes, de fruits, des plantes (pépinières), plantes à épices, horticulture	100,0	105,0	100,8
Autres cultures n.c.a	100,0	99,2	103,3
Élevage d'animaux sur pieds	100,0	107,5	101,5
Élevage de volailles	100,0	99,6	102,9
Autres produits de l'élevage	100,0	103,1	104,2
Chasse	100,0	100,4	101,6
Bois sur pied, exploitation forestière et production de charbon de bois	100,0	101,2	98,4
Cueillette	100,0	99,4	110,4
Pêche, pisciculture, aquaculture	100,0	97,6	96,8
Secteur secondaire	100,0	102,7	101,5
Extraction de minerais métalliques	100,0	107,0	99,7
Autres activités extractives	100,0	101,7	101,0
Abattage, transformation et conservation des viandes	100,0	114,3	102,0
Transformation et conservation des poissons, crustacés et mollusques	100,0	177,0	101,8
Transformation et conservation des fruits et légumes	100,0	51,6	101,6
Fabrication de corps gras d'origine animale et végétale	100,0	116,6	96,4
Fabrication de produits laitiers et de glaces	100,0	99,5	83,7
Travail des grains ; fabrication de produits amylacés	100,0	58,2	99,4
Fabrication de pain, biscuits et de pâtisseries	100,0	82,8	88,9
Fabrication de pâtes alimentaires, de couscous et de produits farineux similaires	100,0	77,3	304,1
Fabrication d'aliments pour animaux	100,0	119,2	97,6
Fabrication de sucre, Cacao, chocolat et produits de la confiserie	100,0	94,1	102,2
Fabrication d'autres produits alimentaires n.c.a	100,0	66,4	201,9
Fabrication de boissons alcoolisées Eaux de table et boissons non alcoolisées	100,0	79,4	101,4
Fabrication de produits à base de tabac	100,0	111,9	142,7
Filature, tissage et ennoblissement textile	100,0	99,6	104,4
Fabrication d'articles textiles non vestimentaires	100,0	104,3	82,6
Fabrication d'articles d'habillement	100,0	98,9	101,6
Travail du cuir ; fabrication d'articles de voyage et de chaussures	100,0	103,4	100,7
Travail de bois et fabrication d'articles en bois	100,0	110,0	104,8
Fabrication de papiers, articles en papier ou en carton	100,0	155,0	106,0
Imprimerie et activités connexes	100,0	105,7	100,2
Reproduction d'enregistrements	100,0	100,0	100,0
Raffinage pétrolier, Cokéfaction			
Fabrication de produits chimiques	100,0	111,0	99,5
Fabrication de produits pharmaceutiques	100,0	97,9	101,1

Travail du caoutchouc et du plastique	100,0	106,3	101,7
Fabrication de ciment et autres matériaux minéraux	100,0	106,4	104,0
Fabrication de matériaux et d'ouvrages en ciment, en béton ou en plâtre ; travail de la pierre, matériaux non métallique	100,0	99,9	99,9
Sidérurgie, métallurgie et fonderie	100,0	91,8	132,4
Fabrication d'ouvrages en métaux; travail des métaux	100,0	96,0	94,5
Fabrication de produits électroniques, informatiques, matériels de transport, machines et équipements	100,0	96,2	92,3
Fabrication de meubles et matelas	100,0	190,6	101,6
Autres industries manufacturières	100,0	81,6	90,5
Réparation et installation de machines et d'équipements professionnels	100,0	109,3	94,1
Production et distribution d'électricité , de gaz et de supports énergétiques	100,0	103,2	102,3
Captage, traitement et distribution d'eau	100,0	105,4	101,8
Assainissement traitement des déchets et dépollution	100,0	95,1	98,9
Promotion immobilière	100,0	110,9	103,7
Construction de bâtiments complets, installations et finitions	100,0	95,4	105,3
Génie civil	100,0	105,6	103,8
Secteur tertiaire	100,0	99,5	101,0
Commerce de véhicules automobiles et motocycles, de pièces détachées et d'accessoires automobiles	100,0	99,3	112,8
Services d'entretien et de réparation de véhicules automobiles et motocycles	100,0	102,0	98,1
Commerce de gros et activités intermédiaires	100,0	85,9	102,7
Commerce de détail	100,0	98,9	101,4
Transports ferroviaires	100,0	114,5	101,9
Transports routiers	100,0	103,3	101,0
Transports fluviaux	100,0	104,3	101,5
Transports aériens			
Autres transports			
Entreposage et Activités des auxiliaires de transport	100,0	99,6	102,8
Activités de poste et de courrier	100,0	99,2	102,0
Hébergement et restauration	100,0	96,4	96,6
Édition	100,0	91,6	101,6
Production audio et vidéo : télévision, cinéma, son	100,0	105,7	101,8
Programmation télévisuelle ; radiodiffusion	100,0	100,9	101,6
Télécommunications	100,0	98,6	102,0
Activités informatiques, conseil et programmation	100,0	100,7	101,5
Activités de fournitures d'informations	100,0	103,2	104,6
Activités des établissements financiers	100,0	94,2	100,1
Activités de microfinance	100,0	117,0	106,9
Assurance	100,0	100,3	100,0
Activités d'auxiliaires financiers et d'assurance	100,0	100,3	99,0
Location immobilière et activités des agences immobilières	100,0	100,5	101,7
Recherche et développement et prospection minière	100,0	80,5	100,0
Activités vétérinaires	100,0	193,2	85,1
Autres activités spécialisées, scientifiques et techniques	100,0	96,3	99,9
Activités des agences de réservation et voyagistes	100,0	100,3	99,1
Enquêtes et sécurité	100,0	116,9	101,6
Autres activités de soutiens et de bureaux	100,0	93,8	100,2

Activités d'administration publique	100,0	95,3	103,3
Enseignement	100,0	113,6	97,5
Activités pour la santé humaine et l'action sociale	100,0	100,8	98,0
activités artistiques, sportives et récréatives	100,0	99,1	70,9
Activités des organisations associatives	100,0	98,3	100,3
Réparation d'ordinateurs, biens personnels et domestiques	100,0	101,9	102,4
Fourniture d'autres services personnels	100,0	102,2	101,4
Activités spéciales des ménages	100,0	100,0	101,6
PIB aux coûts des facteurs	100,0	101,4	101,7
Impôts nets sur produits	100,0	104,1	101,5
Produit intérieur brut au prix du marché	100,0	101,6	101,7
Consommation finale	100,0	100,7	101,6
<i>Ménages</i>	<i>100,0</i>	<i>100,6</i>	<i>101,9</i>
<i>Administration publique</i>	<i>100,0</i>	<i>101,1</i>	<i>100,3</i>
<i>ISBLSM</i>	<i>100,0</i>	<i>101,3</i>	<i>100,0</i>
Investissement	100,0	100,0	101,0
<i>Formation Brute de Capital fixe</i>	<i>100,0</i>	<i>100,1</i>	<i>101,5</i>
<i>Variation des stocks</i>	<i>100,0</i>	<i>100,6</i>	<i>87,8</i>
<i>Acquisition objets de valeur</i>	<i>100,0</i>	<i>96,1</i>	<i>100,0</i>
Exportations nettes	100,0	93,6	99,7
<i>Exportations</i>	<i>100,0</i>	<i>103,1</i>	<i>100,7</i>
<i>Importations</i>	<i>100,0</i>	<i>98,9</i>	<i>100,4</i>
Produit intérieur brut au prix du marché	100,0	101,6	101,7

Sources : INSTAT/Comptes Nationaux sous SCN 2008

Annexe 5: Répartition sectorielle en % du PIB

Part dans le PIB (%)	2015	2016	2017
Secteur primaire	30,5	30,6	31,1
Culture de céréales	9,0	9,1	8,7
Culture de tubercules et de légumes à cosse secs	1,9	1,9	2,1
Culture de plantes oléagineuses	1,3	1,3	0,9
Culture du coton	0,8	1,0	1,1
Égrenage du coton	0,4	0,4	0,5
Culture de légumes, de fruits, des plantes (pépinières), plantes à épices, horticulture	3,5	3,4	3,4
Autres cultures n.c.a	0,1	0,1	0,1
Élevage d'animaux sur pieds	9,0	8,9	9,9
Élevage de volailles	0,9	0,9	1,0
Autres produits de l'élevage	0,3	0,3	0,3
Chasse	0,1	0,1	0,1
Bois sur pied, exploitation forestière et production de charbon de bois	2,0	1,9	1,9
Cueillette	0,2	0,2	0,2
Pêche, pisciculture, aquaculture	1,1	1,1	1,0
Secteur secondaire	22,4	21,7	22,2
Extraction de minerais métalliques	7,7	7,4	7,8
Autres activités extractives	1,2	1,2	1,2
Abattage, transformation et conservation des viandes	3,9	3,2	3,6
Transformation et conservation des poissons, crustacés et mollusques	0,1	0,1	0,1
Transformation et conservation des fruits et légumes	0,3	0,3	0,1
Fabrication de corps gras d'origine animale et végétale	0,2	0,2	0,2
Fabrication de produits laitiers et de glaces	0,1	0,0	0,1
Travail des grains ; fabrication de produits amylacés	0,7	0,8	0,6
Fabrication de pain, biscuits et de pâtisseries	0,1	0,1	0,1
Fabrication de pâtes alimentaires, de couscous et de produits farineux similaires	0,0	0,0	0,0
Fabrication d'aliments pour animaux	0,5	0,4	0,6
Fabrication de sucre, Cacao, chocolat et produits de la confiserie	0,2	0,2	0,1
Fabrication d'autres produits alimentaires n.c.a	0,0	0,0	0,0
Fabrication de boissons alcoolisées Eaux de table et boissons non alcoolisées	0,1	0,1	0,1
Fabrication de produits à base de tabac	0,2	0,1	0,1
Filature, tissage et ennoblissement textile	0,1	0,1	0,1
Fabrication d'articles textiles non vestimentaires	0,0	0,0	0,0
Fabrication d'articles d'habillement	0,7	0,7	0,6
Travail du cuir ; fabrication d'articles de voyage et de chaussures	0,3	0,3	0,3
Travail de bois et fabrication d'articles en bois	0,1	0,1	0,1
Fabrication de papiers, articles en papier ou en carton	0,0	0,0	0,0
Imprimerie et activités connexes	0,1	0,1	0,1
Reproduction d'enregistrements	0,0	0,0	0,0
Raffinage pétrolier, Cokéfaction			
Fabrication de produits chimiques	0,1	0,2	0,2
Fabrication de produits pharmaceutiques	0,1	0,1	0,1

Travail du caoutchouc et du plastique	0,0	0,0	0,0
Fabrication de ciment et autres matériaux minéraux	0,1	0,2	0,1
Fabrication de matériaux et d'ouvrages en ciment, en béton ou en plâtre ; travail de la pierre, matériaux non métallique	0,0	0,0	0,0
Sidérurgie, métallurgie et fonderie	0,1	0,1	0,1
Fabrication d'ouvrages en métaux; travail des métaux	0,1	0,1	0,1
Fabrication de produits électroniques, informatiques, matériels de transport, machines et équipements	0,2	0,2	0,2
Fabrication de meubles et matelas	0,1	0,0	0,1
Autres industries manufacturières	0,4	0,4	0,3
Réparation et installation de machines et d'équipements professionnels	0,0	0,1	0,1
Production et distribution d'électricité , de gaz et de supports énergétiques	0,9	0,9	0,9
Captage, traitement et distribution d'eau	0,2	0,2	0,2
Assainissement traitement des déchets et dépollution	0,1	0,1	0,1
Promotion immobilière	0,1	0,2	0,2
Construction de bâtiments complets, installations et finitions	2,5	2,8	2,9
Génie civil	0,8	0,7	0,7
Secteur tertiaire	40,1	40,1	38,7
Commerce de véhicules automobiles et motocycles, de pièces détachées et d'accessoires automobiles	0,1	0,1	0,1
Services d'entretien et de réparation de véhicules automobiles et motocycles	0,4	0,3	0,3
Commerce de gros et activités intermédiaires	0,6	0,6	0,6
Commerce de détail	11,3	11,3	10,8
Transports ferroviaires	0,0	0,0	0,0
Transports routiers	1,1	1,1	1,1
Transports fluviaux	0,1	0,1	0,1
Transports aériens			
Autres transports			
Entreposage et Activités des auxiliaires de transport	0,2	0,2	0,2
Activités de poste et de courrier	0,0	0,0	0,0
Hébergement et restauration	0,9	0,9	0,8
Édition	0,6	0,6	0,5
Production audio et vidéo : télévision, cinéma, son	0,0	0,0	0,0
Programmation télévisuelle ; radiodiffusion	0,1	0,0	0,0
Télécommunications	3,6	3,8	3,7
Activités informatiques, conseil et programmation	0,1	0,1	0,1
Activités de fournitures d'informations	0,0	0,1	0,1
Activités des établissements financiers	1,6	1,7	1,6
Activités de microfinance	0,1	0,1	0,1
Assurance	0,2	0,2	0,2
Activités d'auxiliaires financiers et d'assurance	0,0	0,1	0,0
Location immobilière et activités des agences immobilières	4,8	4,7	4,5
Recherche et développement et prospection minière	0,0	0,0	0,0
Activités vétérinaires	0,0	0,0	0,0
Autres activités spécialisées, scientifiques et techniques	0,4	0,5	0,4
Activités des agences de réservation et voyagistes	0,0	0,0	0,0

Enquêtes et sécurité	0,1	0,1	0,2
Autres activités de soutiens et de bureaux	1,4	1,4	1,4
Activités d'administration publique	5,8	5,9	5,4
Enseignement	4,2	3,7	4,0
Activités pour la santé humaine et l'action sociale	0,8	0,8	0,8
activités artistiques, sportives et récréatives	0,1	0,1	0,1
Activités des organisations associatives	0,6	0,6	0,5
Réparation d'ordinateurs, biens personnels et domestiques	0,1	0,1	0,1
Fourniture d'autres services personnels	0,5	0,5	0,5
Activités spéciales des ménages	0,3	0,3	0,3
PIB aux coûts des facteurs	93,0	92,4	92,0
Impôts nets sur produits	7,0	7,6	8,0
Produit intérieur brut au prix du marché	100,0	100,0	100,0
Consommation finale	88,2	87,8	86,2
<i>Ménages</i>	72,1	71,8	71,1
<i>Administration publique</i>	14,4	14,3	13,5
<i>ISBLSM</i>	1,7	1,7	1,6
Investissement	24,9	27,7	25,7
<i>Formation Brute de Capital fixe</i>	23,8	26,0	24,3
<i>Variation des stocks</i>	0,5	1,2	0,9
<i>Acquisition objets de valeur</i>	0,5	0,5	0,5
Exportations nettes	-13,1	-15,5	-11,9
<i>Exportations</i>	20,2	19,4	19,1
<i>Importations</i>	33,4	34,9	31,0
Produit intérieur brut au prix du marché	100,0	100,0	100,0

Sources : INSTAT/Comptes Nationaux sous SCN 2008

Annexe 6: Contribution sectorielle à la croissance du PIB en %

Contribution à la croissance du PIB (%)	2016	2017
Secteur primaire	1,9	1,8
Culture de céréales	0,6	0,1
Culture de tubercules et de légumes à cosse secs	0,2	0,3
Culture de plantes oléagineuses	0,0	-0,3
Culture du coton	0,2	0,1
Égrenage du coton	0,0	0,1
Culture de légumes, de fruits, des plantes (pépinières), plantes à épices, horticulture	0,1	0,1
Autres cultures n.c.a	0,0	0,0
Élevage d'animaux sur pieds	0,5	1,0
Élevage de volailles	0,1	0,1
Autres produits de l'élevage	0,0	0,0
Chasse	0,0	0,0
Bois sur pied, exploitation forestière et production de charbon de bois	0,1	0,1
Cueillette	0,0	0,0
Pêche, pisciculture, aquaculture	0,1	0,0
Secteur secondaire	0,6	1,5
Extraction de minerais métalliques	0,1	0,4
Autres activités extractives	0,1	0,1
Abattage, transformation et conservation des viandes	-0,5	0,2
Transformation et conservation des poissons, crustacés et mollusques	0,0	0,0
Transformation et conservation des fruits et légumes	0,0	0,0
Fabrication de corps gras d'origine animale et végétale	0,0	0,0
Fabrication de produits laitiers et de glaces	0,0	0,0
Travail des grains ; fabrication de produits amylacés	0,2	0,2
Fabrication de pain, biscuits et de pâtisseries	0,0	0,0
Fabrication de pâtes alimentaires, de couscous et de produits farineux similaires	0,0	0,0
Fabrication d'aliments pour animaux	0,0	0,1
Fabrication de sucre, Cacao, chocolat et produits de la confiserie	0,0	0,0
Fabrication d'autres produits alimentaires n.c.a	0,0	0,0
Fabrication de boissons alcoolisées Eaux de table et boissons non alcoolisées	0,0	0,0
Fabrication de produits à base de tabac	0,0	-0,1
Filature, tissage et ennoblissement textile	0,0	0,0
Fabrication d'articles textiles non vestimentaires	0,0	0,0
Fabrication d'articles d'habillement	0,0	-0,1
Travail du cuir ; fabrication d'articles de voyage et de chaussures	0,0	0,0
Travail de bois et fabrication d'articles en bois	0,0	0,0
Fabrication de papiers, articles en papier ou en carton	0,0	0,0
Imprimerie et activités connexes	0,0	0,0
Reproduction d'enregistrements	0,0	0,0
Raffinage pétrolier, Cokéfaction		
Fabrication de produits chimiques	0,1	0,0
Fabrication de produits pharmaceutiques	0,0	0,0

Travail du caoutchouc et du plastique	0,0	0,0
Fabrication de ciment et autres matériaux minéraux	0,0	0,0
Fabrication de matériaux et d'ouvrages en ciment, en béton ou en plâtre ; travail de la pierre, matériaux non métallique	0,0	0,0
Sidérurgie, métallurgie et fonderie	0,0	0,0
Fabrication d'ouvrages en métaux; travail des métaux	0,0	0,0
Fabrication de produits électroniques, informatiques, matériels de transport, machines et équipements	0,0	0,0
Fabrication de meubles et matelas	0,0	0,0
Autres industries manufacturières	0,0	0,0
Réparation et installation de machines et d'équipements professionnels	0,0	0,0
Production et distribution d'électricité , de gaz et de supports énergétiques	0,1	0,1
Captage, traitement et distribution d'eau	0,0	0,0
Assainissement traitement des déchets et dépollution	0,0	0,0
Promotion immobilière	0,1	0,0
Construction de bâtiments complets, installations et finitions	0,5	0,4
Génie civil	0,0	0,0
Secteur tertiaire	2,5	1,5
Commerce de véhicules automobiles et motocycles, de pièces détachées et d'accessoires automobiles	0,0	0,0
Services d'entretien et de réparation de véhicules automobiles et motocycles	0,0	0,0
Commerce de gros et activités intermédiaires	0,0	0,0
Commerce de détail	0,7	0,4
Transports ferroviaires	0,0	0,0
Transports routiers	0,1	0,1
Transports fluviaux	0,0	0,0
Transports aériens		
Autres transports		
Entreposage et Activités des auxiliaires de transport	0,0	0,0
Activités de poste et de courrier	0,0	0,0
Hébergement et restauration	0,1	0,0
Édition	0,0	0,0
Production audio et vidéo : télévision, cinéma, son	0,0	0,0
Programmation télévisuelle ; radiodiffusion	0,0	0,0
Télécommunications	0,4	0,2
Activités informatiques, conseil et programmation	0,0	0,0
Activités de fournitures d'informations	0,0	0,0
Activités des établissements financiers	0,2	0,1
Activités de microfinance	0,0	0,0
Assurance	0,0	0,0
Activités d'auxiliaires financiers et d'assurance	0,0	0,0
Location immobilière et activités des agences immobilières	0,2	0,2
Recherche et développement et prospection minière	0,0	0,0
Activités vétérinaires	0,0	0,0
Autres activités spécialisées, scientifiques et techniques	0,1	0,0
Activités des agences de réservation et voyagistes	0,0	0,0

Enquêtes et sécurité	0,0	0,0
Autres activités de soutiens et de bureaux	0,2	0,2
Activités d'administration publique	0,5	0,2
Enseignement	-0,2	0,1
Activités pour la santé humaine et l'action sociale	0,0	0,0
activités artistiques, sportives et récréatives	0,0	0,1
Activités des organisations associatives	0,0	0,0
Réparation d'ordinateurs, biens personnels et domestiques	0,0	0,0
Fourniture d'autres services personnels	0,0	0,0
Activités spéciales des ménages	0,0	0,0
PIB aux coûts des facteurs	5,0	4,8
Impôts nets sur produits	1,0	0,6
Produit intérieur brut au prix du marché	6,0	5,4
Consommation finale	4,8	3,8
<i>Ménages</i>	4,0	3,8
<i>Administration publique</i>	0,7	0,0
<i>ISBLM</i>	0,1	0,0
Investissement	4,5	-0,2
<i>Formation Brute de Capital fixe</i>	3,7	0,0
<i>Variation des stocks</i>	0,7	-0,2
<i>Acquisition objets de valeur</i>	0,0	0,0
Exportations nettes	-3,3	1,8
<i>Exportations</i>	0,3	0,4
<i>Importations</i>	3,6	-1,3
Produit intérieur brut au prix du marché	6,0	5,4

Sources : INSTAT/Comptes Nationaux sous SCN 2008